https://jspcm.org

JSPCM 日本先制臨床医学会

一般社団法人 日本先制臨床医学会
Japan Society of Preemptive and Clinical Medicine

本部：〒650-0047 兵庫県神戸市中央区港島南町 1-6-4 IMP ビル
統括事務局：〒113-0033 東京都文京区本郷 2−31−2-2F
TEL: 03-6240-0179 FAX: 050-3730-8505（お問い合わせ：平日 10:00〜17:00）

●本誌記載のデータは、2023 年 8 月 31 日提出時点の物です。 ●本誌定価： 1,100 円 (税込)

JSPCM 日本先制臨床医学会

一般社団法人

日本先制臨床医学会

Japan Society of Preemptive and Clinical Medicine

JSPCM SAPPORO 2023

第 6 回 学術大会プログラム

大会テーマ： **近未来の医療を先制する**
〜 最先端医療と代替医療の統合 〜

日　時: 2023 年 10 月 7 日(土) − 8 日(日)
会　場: ANAクラウンプラザホテル札幌
大会長: 西谷 雅史 （ 響きの杜クリニック 理事長・院長 ）
名誉大会長:
福沢 嘉孝 （愛知医科大学教授） / 萬 憲彰 （医療法人医新会 よろずクリニック院長） / 田中 善 （医療法人仁善会理事長 田中クリニック院長） / 川上 智史 （桐生大学医療保健学部人体構造機能学准教授、日野厚生クリニック院長補佐）

一般社団法人 日本先制臨床医学会

将来起こりやすい病気を疾患の発症前に
予測・診断し、先制し介入するという
予防医療の観点から我が国の学術の発展
及び国民の健康増進に寄与していきます。

理想のカラダづくりを目指す、日本先制臨床医学会の認定製品（＊1）

01 NMN REAGEA
（株式会社ウェルネス・ワン）

02 ラクピア
（株式会社サイドランド）

03 ホットタブ
（株式会社ホットアルバム
炭酸泉タブレット）

04 NanoGAS™ウォーター
（シンバイオシス株式会社）

05 機能性ジアレティア
（株式会社
スーパーライトウォーター）

06 Graphene
（株式会社 BARNUM）

07 ノンクラスター
ファイバーフィルター
（株式会社ドーン）

08 延寿花 ケルセフィット
（機能性表示食品検定協会株式会社）

（＊1）日本先制臨床医学会 認定製品 とは？ 以下の5項目をすべて達成している、当学会が認定した製品です。

1）日本先制臨床医学会の認定委員会のメンバー全員が承認すること
2）エビデンスまたはそれに準ずる報告書が有すること
3）医師・歯科医師・獣医師・薬剤師・医学部所属研究者等の推薦を有すること
4）日本先制臨床医学会の賛助企業として認められていること
5）販売方法が明瞭・公正であること

※ 医薬品、医薬部外品、化粧品及び医療用具は対象外です。また、製品について疾病の治療等の効能効果を認めるものでもありません。

JSPCM
日本先制臨床医学会

Japan Society of Preemptive and Clinical Medicine
一般社団法人 日本先制臨床医学会
https://jspcm.org

第6回学術大会 大会長挨拶

一般社団法人 日本先制臨床医学会
第 6 回 学術大会 大会長

西谷 雅史

（ 響きの杜クリニック 理事長・院長 ）

我が国の医療は、国民皆保険制度の恩恵により、世界最高レベルの医療を全ての国民が享受できる一方で、皆保険制度に伴う標準治療の固定化や混合診療禁止のルールなどにより、がんをはじめとする各分野で、標準治療と先端医療・補完代替医療などを組み合わせた医療が諸外国に比べて立ち遅れています。以上の実情を踏まえ、臨床医、医療従事者、並びに治療法・治療機器の開発者などが一堂に参加して、最新の治療法の研究と実践を行う学術団体として「日本先制臨床医学会」が設立されました。当会では、主に保険収載していない最先端のがん治療の紹介と実践を中心に学術集会を行っております。
第4回大会では世界に発信する先制医療として新時代の先制医療の紹介を行い、第5回大会では新時代に向けた新しい予防と治療として初めて予防医療の領域に踏み込みました。

そこで第６回のテーマは、「近未来の医療を先制する～最先端医療と代替医療の統合～」というテーマとし、この質の高い医療を、「先制統合医療」として地域社会の中で予防を含めて実践して行く方向性をめざします。第一日目は当学会で進めてきた統合腫瘍治療の流れで注目されている最先端の臨床研究の講演を加え、第二日目は気功、アーユルヴェーダ、ヒプノセラピー、電磁波障害、オゾン療法といった代表的な代替医療についての専門家による講演を用意し、多くの先生方に先制統合医療の全体像について知っていただきたいと思います。また、出展企業が多いのも特徴で、さまざまな情報収集をしていただけます。

今回は医師だけでなく、医療従事者、セラピスト、学生が参加しやすい仕組みを作りました。

また、今回は自然環境の中での先制統合医療の実践に向けて、札幌近郊で始めた
「ひびきの丘プロジェクト」についてもご紹介いたします。
これは、最近、特に増えている体調不良や病気の多くが単一な原因ではなく、
電磁波や化学物質などの環境や、食生活、生活習慣などが複合した原因であることから、
それを根本的に治すための場として、校外の廃校を利用して始まったプロジェクトです。
まだ、動き始めたばかりですが、新しい実践の場として見学していたけると幸いです。

一般社団法人 日本先制臨床医学会 ／ 第 6 回学術大会

Data	Time	プログラム	登壇・発表者	演題及び座長
1日目（10月7日㊏）	9:00	開場・受付開始		
	9:30	開会挨拶	大会長　西谷雅史	
	9:40	理事長挨拶	福沢 嘉孝	
	9:45	基調講演	西谷雅史	座長： 福沢嘉孝 先制統合医療の進む道
	10:25	質疑応答		
	10:30	休憩（10分間）		
	10:40	特別講演 1	萬 憲彰	座長： 福沢嘉孝 難病へ対する統合医療の新しい試み
	11:20	質疑応答		
	11:25	一般演題 1	野村紘史	座長： 田中善 幹細胞培養上清の安全性とcell free therapyの未来
	12:05	質疑応答		
	12:10	休憩（20分間）		
	12:30	ランチョンセミナー1	東栄新薬株式会社	座長： 小林正学
	13:15	休憩（45分間）		
	14:00	特別講演 2	田中紘一	座長： 萬 憲彰 リキッドバイオプシーがん早期診断率を向上させる
	14:40	質疑応答		
	14:45	特別講演 3	蓮見賢一郎	座長： 萬 憲彰 再発進行がんのワクチン化と制御
	15:25	質疑応答		
	15:30	休憩（45分間）		
	16:15	教育講演 1	南雲吉則	座長： 田中善 血液栄養解析とサプリメントを用いたがん予防
	16:55	質疑応答		
	17:00	教育講演 2	白川太郎	座長： 川上智史 How to detect mitochondrial function and activate it.
	17:40	質疑応答		
	17:45	歯科先制医療部会 立ち上げ報告	本田俊一	座長： 福沢嘉孝
	18:15	遠隔診療部会 立ち上げ報告	西谷雅史	座長： 福沢嘉孝
	18:30	患者よりひとこと	船戸崇史	座長： 西谷雅史
	18:45	1日目終了		
	19:00	懇親会		
Data	**Time**	**プログラム**	**登壇・発表者**	**演題及び座長**
2日目（10月8日㊐）	9:00	開場		
	9:05	一般演題 2	沈 昌 (オンラインによる参加)	座長： 西谷雅史 がんと難病の気功治療
	9:45	質疑応答		
	9:55	休憩（10分間）		
	10:05	一般演題 3	上馬塲和夫	座長： 北西 剛 現代医学のバイオテクノロジーと類似するスピリチュアル・バイオテクノロジー -国と人と病気を癒すアーユルヴェーダの種々のアプローチ-
	10:45	質疑応答		
	10:50	一般演題 4	萩原優	座長：小林正学 催眠療法と補完代替医療における役割
	11:30	質疑応答		
	11:35	休憩（25分間）		
	12:00	ランチョンセミナー2	株式会社ホットアルバム炭酸泉タブレット	座長： 萬 憲彰
	12:45	ランチョンセミナー3	株式会社浅井ゲルマニウム研究所	座長： 萬 憲彰
	13:30	休憩（30分間）		
	14:00	一般演題 5	飯塚浩	座長： 田中善 医療用カンナビノイドの基礎と臨床
	14:40	質疑応答		
	14:45	休憩（30分間）		
	15:15	一般演題 6	丸山修寛	座長：川上智史 電磁波医学
	15:55	質疑応答		
	16:00	一般演題 7	上村晋一	座長： 船戸崇史 日本医療・環境オゾン学会とオゾン療法の臨床への展開
	16:40	質疑応答		
	16:45	次回大会長挨拶	新垣実	
	17:00	2日目終了		

会場 ANAクラウンプラザホテル札幌

【白楊ホール (24F)】

Access アクセス

北海道札幌市中央区北 3 条西 1 丁目 2 番地 9
TEL.011-221-4411
https://www.anacpsapporo.com/access/

電車でお越しの方

- JR「札幌駅」下車→東改札口を右へ出て札幌駅南口より徒歩 7 分
- 地下鉄南北線／東豊線「さっぽろ駅」下車→21 番出口より徒歩 1 分

バスでお越しの方

- 港連絡バス (北都交通・中央バス) 札幌都心行き
  →『ANA クラウンプラザホテル札幌前（旧札幌全日空ホテル前）』下車 (約 70 ～ 90 分)

車でお越しの方

- 札樽自動車道「札幌北インター」より約 20 分
  ※駐車場は創成川通り沿い (南から北上するルート) に入口がございます。

駐車場案内

地下 2 階、地下 3 階に駐車場をご用意しております。(予約不要)
【収容可能な車のサイズ → 高さ：1.9m】

- ご宿泊の場合…1 泊 2,000 円
- 宴会場・レストランご利用時…3 時間 500 円、以降 30 分毎 200 円
- 一般駐車料金…1 時間 600 円、以降 30 分毎 200 円

※ホテルを利用されない場合もご利用いただけます。
その場合の 1 日上限料金は 2,000 円でございます。

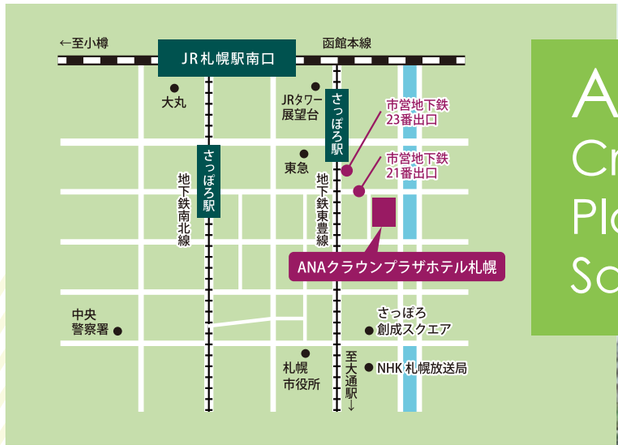

講演会場は 24 階です

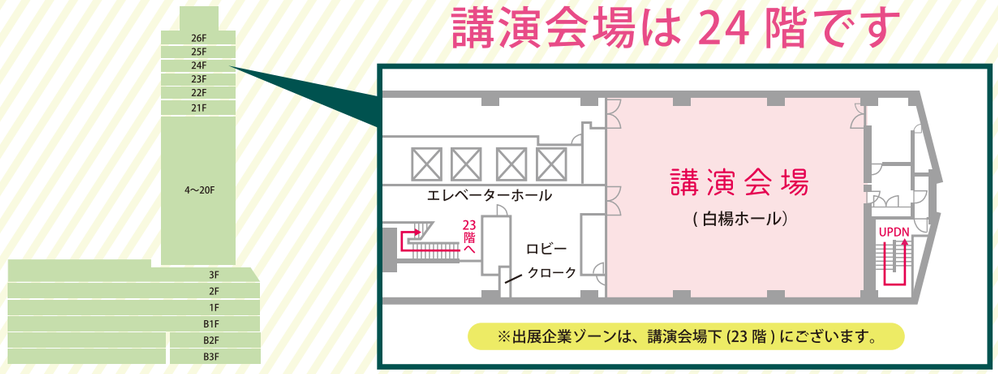

※出展企業ゾーンは、講演会場下 (23 階) にございます。

後日配信について

学術大会講演の
オンライン後日配信
を行います

有料配信は２日間講演分で

20,000円（税込）となります

ご視聴ご希望の方は、下記までお申し込みください

お申し込み・ご視聴方法

Youtube上にて後日、今学術大会の講演を有料配信いたします。
動画が視聴できるデバイス(スマホ・PC等)と、ネット環境をご用意下さい。

STEP1. お申し込み

下記URL(QRコード)より、
オンライン配信の限定URL取得のお申し込みをお願い致します

https://jspcm.org/seminar/2842/

STEP2. お申し込み後の流れ

折り返し、事務局より請求書をお送り致します。

振込確認の後、お申し込み時に記載いただいたメールアドレス宛に
Youtube動画のクローズド視聴用URLをお知らせいたします。
（URLをご存知の方のみが視聴できる視聴方法です）

届いたURLをクリックいただき、動画をご視聴ください。

2023年
10月7日 土

大会1日目

Day 1

先制統合医療の進む道

響きの杜クリニック
理事長・院長
西谷 雅史

座長　福沢 嘉孝

西洋医学を確立した古代ギリシアの医学者ヒポクラテスは、病気の原因を自然現象と捉え、病気を治すためには自然治癒力を高めることが重要であることを示唆しました。中世になり一時衰退した西洋医学は、19世紀の唯物論に基づく科学主義と微生物学の発展に相まって飛躍的な進歩を遂げました。現代医療において西洋医学の恩恵は計り知れませんが、一方でその課題も徐々にみえてきています。

①すべての存在の根源は物質であるとする唯物論の認識では、物質でないエネルギーや波動による病の世界を理解できませんし、②急性病には効果を発揮しますが、慢性的な生活習慣病に対しては対症療法にとどまり根本的な対応ができません。③またグループ間比較による統計解析をエビデンスとする標準治療に縛られて、個人に合った治療の選択が難しくなります。④最先端の治療でも新しいものは保険が適応されるまで時間がかかったり、保険が適応されないケースがあります。

最近、生活環境や習慣が要因と思われる体調不良や難病が増えて、従来の西洋医学では対応しきれなくなっており、またがん治療においても直接がんを攻撃する抗癌剤だけでなく免疫を高める方法を併用することで効果の向上が認められます。これからは、最先端の治療を含めた西洋医学とそれ以外の補完代替医療を結集した総合的な治療が必要となってきています。

日本統合医療学会では、統合医療を「「対症療法」を中心とした近代西洋医学と「原因療法」を中心とした伝統医学や相補・代替医療（CAM）を統合することによって、両者の特性を最大限に活かし、一人ひとりの患者に最も適切な『オーダーメイド医療』を提供すること」と位置づけています。当学会では、まだ保険の適応されない最先端の西洋医学の治療を含め、広く補完代替医療を組み合わせた先制統合医療を実践しています。これは、自由診療は可能なクリニックを中心とした当学会ならではのものです。今回は響きの杜クリニックで実践してきた医療と、統合医療を基盤としたコミュニティ「ひびきの丘」の試みをご紹介します。

略歴

【略歴】
1981年　北海道大学医学部卒業
1989年　北海道大学医学部産婦人科助手
1998年　札幌厚生病院産婦人科主任部長
2006年　響きの杜クリニック理事長・院長

【所属学会・研究会】
日本胎盤臨床医学会理事
日本ホリスティック医学協会理事
日本統合医療学会北海道支部長

難病へ対する統合医療の新しい試み

医療法人医新会　よろずクリニック
院長
萬 憲彰

座長　福沢 嘉孝

難病はがんや膠原病、自己免疫疾患、神経変性疾患などがあるが標準治療だけでは解決しない症例も臨床の中では多数遭遇します。時に統合医療はそのような難病へ対して副作用は少なく効果を発揮することが少なくないのですが今回の発表ではそのような症例をいくつか共有します。

そして昨今水素の医療に対する効果は大学や研究機関などでも注目されるようになってきました。しかしまだごく一部でありその有用性は広く認知されているとは言いがたく、その中でも臨床で数多くの症例を積み重ねその可能性を模索しています。その臨床から得た水素の効果的な利用法についても検討していきたいと思います。

まず水素といってもどのように体内に取り込むのかが重要となります。封入タイプの水素水は水素の特性上特殊な容器を用いても限界があります。最近では水素水として電気分解や金属マグネシウムを用いて水素ガスを発生させながら飲用できるものも出てきています。もともと気体である水素を気体として吸入する方法は飲用に比べて呼吸により肺から血液→全身へと取り込まれるため多量の水を飲まなくてよいというメリットに加え大量の水素分子を体内へ急速に入れることができます。しかし効果が期待できる量の吸入水素ガス濃度を確保するためには発生装置が大型になりやすく重量やコストがかさみ、さらに吸入の間は時間的にも身体的にも拘束されるというデメリットがあるのです。

小生が現在注目している方法の一つが体内で水素が発生するサプリメントからの吸収であるが、サプリメントの場合は本当に水素が発生しているかどうか、その量はどのくらいかが問題となります。大阪大学産業科学研究所の小林光教授が開発したシリコン製剤はわずか１ｇで人体の腸内環境に類似した環境で水素水換算４４Ｌに匹敵する水素を２４時間持続的に発生させることができます。また現在当院で新たに導入した高気圧水素酸素カプセルは１．９気圧の高圧環境下で高濃度酸素と水素を吸入することができますが難病の一つであるパーキンソン病患者において目覚ましい効果を発揮しています。
当院ではWELLBEINGという施設を開設し産学連携にて効果を実証しているのでそちらも共有します。

略歴

平成15年　産業医科大学　医学部　卒業
平成15年　鳥取大学医学部付属病院　第二内科入局
（血液内科、腎臓内科、消化器内科など研修）
平成16年～平成20年　済生会江津総合病院勤務　消化器内科
平成20年～平成23年　十字会野島病院　消化器科医長
平成23年10月～平成30年8月　よろずクリニック院長
平成30年9月～　医療法人医新会よろずクリニック　理事長

特定非営利法人ＭＣＷ経営サポートセンター　理事
一般社団法人日本先進医療臨床研究会　理事長
一般財団法人腸内フローラ移植臨床研究会　専務理事

幹細胞培養上清の安全性とcell free therapyの未来

N2クリニック ホテル椿山荘東京院
院長
野村 紘史

座長　田中 善

幹細胞培養上清は幹細胞の分泌物（セクレトーム）によるパラクライン効果を応用したものであり、細胞そのものを用いないcell free therapyの中心的役割を果たす可能性が注目されている。その有効成分は主に間葉系幹細胞が分泌する各種のエクソソームやサイトカインと考えられる。幹細胞治療（cell therapy）と異なり免疫拒絶等の危険性が低く必ずしも患者本人の細胞を用いる必要がないため、各種の疾患治療・予防医療・健康増進医療・美容医療などの目的ですでに国内外の自費診療に広く利用されている。
一方で、現行では再生医療等安全性確保法の対象外であり、また多くの成分を含む混合物であることから医薬品医療機器等法も対象外であるため、品質にばらつきがあったり安全性が不透明であることが問題視されていた。

このような流れから、2022年10月に幹細胞培養上清治療に携わる臨床医や研究者が中心となり、幹細胞培養上清に関する知識を深め、製品の安全性を確認し、それらの正しい情報を社会に発信することを目的として一般社団法人 日本臨床培養上清研究会（ホームページ： https://jssccs.org ）が設立された。
安全性に関しては下記のような幹細胞培養上清安全性基準を定め、企業の申請に基づき臨床培養上清安全性審査委員会において審査を行なっている。安全性基準の詳細は同研究会ホームページでも公開しているのでご参照いただきたい。すでに複数の製品が審査を完了し、認定製品の情報も公開している。

【幹細胞培養上清安全性基準】大項目：

Ⅰ. 細胞提供者の安全性、倫理性配慮　Ⅱ. 感染症に対する安全性　Ⅲ. 培養工程の安全性
Ⅳ. 保存安定性、輸送管理における安全性　Ⅴ. 安全性に関する情報開示、トレーサビリティー

また、同研究会は同時に幹細胞培養上清に関わる臨床医、研究者、製造企業等の情報交換の場としても機能しており、培養上清が切り開くcell free therapyの未来についても議論を深めている。混合物である培養上清は医薬品としての規定が困難であるが、一方で複数の成分が作用することによる稀有な臨床効果も期待でき、大きな可能性を秘めていると言える。

略歴

2002年　東京大学医学部医学科卒業後、東京大学形成外科 入局
2003年　自治医科大学 外科学講座
2004年　自治医科大学 形成外科学部門
2005年　社会医療法人敬愛会 中頭病院 形成外科
2008年　獨協医科大学 形成外科・美容外科
2013年　再生医療基礎研究および体幹形成外科臨床研修のため米国ボストン留学：
Biomimetic Materials Engineering Laboratory Department of Biomedical Engineering Boston University , Research Fellow /
Shriners Hospital for Children, Boston, Visiting Surgeon/
Beth Israel Deaconess Medical Center, Boston, Visiting Surgeon（以上兼任）
2014年　社会医療法人敬愛会 中頭病院 形成外科、新垣形成外科（兼任、～2018年）
2014年　沖縄科学技術大学院大学 研究員（兼任、～2015年）
2016年　琉球大学医学部附属病院 非常勤講師（兼任、～2020年）
浦添総合病院 形成外科 非常勤医師（兼任）
2017年　琉球大学発ベンチャー設立、代表取締役（兼任、～2020年）
2021年　N2クリニック ホテル椿山荘東京院 院長
2022年　那覇市立病院 形成外科 技術顧問医師（兼任）
葉山ハートセンター 外科 技術顧問医師（兼任）
一般社団法人 日本臨床培養上清研究会　理事長（兼任）
一般社団法人 日本ライポライフ協会　副理事長（兼任）

東京大学形成外科入局後、形成外科全般の研鑽を積み、body contouring surgery（体幹形成外科）、乳房再建、脂肪組織由来幹細胞を用いた再生医療を専門とする。
獨協医科大学では再生医療等安全性確保法施行前の「ヒト幹細胞を用いる臨床研究に関する指針」による再生医療センターの立ち上げに従事し、
脂肪組織由来幹細胞を用いた乳房再建プロジェクトのリーダーを務める。
再生医療基礎研究および体幹形成外科臨床研修のため米国留学。帰国後に診療の傍ら幹細胞培養上清を応用したスキンケア製品を製造販売する
琉球大学発ベンチャーを設立し代表を務める。
2021年よりN2クリニック ホテル椿山荘東京院 院長に就任。ホテル椿山荘東京と連携した再生医療や、培養上清を用いた診療に従事する。
2022年、日本臨床培養上清研究会理事長に就任。

リキッドバイオプシーががん早期診断率を向上させる

田中医療創造研究所
代表
田中 紘一

座長　萬 憲彰

2023年３月に閣議決定で、第４期がん対策基本計画が決定された。その中の分野別の目標の三つの中の一つに「科学的根拠に基づくがん予防・がん検診の充実」が提唱され、がんを知り、がんを予防すること、がん検診による早期発見・早期治療を促すことで、がん罹患率・がん死亡率の減少を目指すとある。新ためてこの目標が提唱されたのは、あらゆる施策にも関わらず、がん検診受診率は向上せず、ＯＥＣＤ諸国と比べて、低いレベルにある。
がん早期発見・早期治療できれば、生存率が著しく向上し、患者・家族の生活の質が改善し、医療経済面からみても新しい社会が実現する。この早期発見・早期診断を促すきっかけとなる技術がリキッドバイオプシーである。がん細胞から体液である血液や尿の中に分泌・排出されるＤＮＡ分子・mＲＮＡ・化学物質・揮発性有機化合物などを検索してがん早期発見に繋げる技術で、世界の研究者が多くの新技術を提唱している。多くの人がリキッドバイオプシーを利用し、がん検査受診へのきっかけになるためには、

- 検査が簡便で、すぐにできる
- 苦を伴わない
- 一回の検査で複数のがんがわかる
- 費用が安い
- 精度のよい（感度・特異度）
- 検体採取及び検査にばらつきがない

本学会ではこれまで報告されているいくつかのリキッドバイオプシーについて研究論文の質・特異度と感度・検体の種類・検体採取と検査の精密管理・価格・ロジスティックスなどについて考察する。
これらのリキッドバイオプシーのうち、最近注目されている技術に、生物線虫の嗅覚受容体が揮発性有機化合物に反応することを利用する線虫がん検査「N-Nose」がある。このN-Nose検査は研究開発者の広津氏が2020年に事業として立ち上げた方法で、

① 尿を利用する
② 検体の物流であるロジスティックス整備をしている
③ 安価である
④ がんの０期～Ⅰ期でも感度・特異度が優れている
⑤ 15種のがんを網羅的に検出することに特徴がある。

これまで既に40万人以上が利用しているが課題もある。その一つに偽陽性・偽陰性結果があるので、この意味を利用者にどう説明するか、また線虫の反応によってAからEまで区別されているが各区域のがんの陽性率や検診結果評価さらに追跡調査が欠かせ無い。
これからの課題解決のためN-Nose Tele Cancer Stationを計画している。このシステムの骨子は利用者のPersonal Health Record（PHR）をと衛星通信システムを繋ぎ、N-Nose利用者との間で相談システム及びデータセンターを構築である。これらリキッドバイオプシー活用が5年～10年後にがん検診率の向上をもたらし、がん撲滅に繋がることを期待している。
N-Noseがん一次スクリーニング検査法は極めて有用であるが検査の有効性を確認するために科学的な根拠を蓄積し、信頼性と精度を確保することです。

略歴

【学歴】
昭和35年（1960年）　3月　大分県立大分上野丘高校卒業
昭和41年（1966年）　3月24日　京都大学医学部医学科卒業

【職歴】
昭和41年 4月 1日　京都大学医学部附属病院にて実地修練
平成 7年 4月 1日　京都大学大学院医学研究科 （外科学助教授）
平成 7年 12月 1日　京都大学大学院医学研究科 （移植免疫医学講座教授）
平成13年 4月 1日　京都大学医学部附属病院長（平成17年3月まで）
平成17年 4月 1日　財団法人 先端医療振興財団 副理事長
先端医療センター長 （平成22年3月まで）
平成25年 9月　シンガポール総合病院シニア・コンサルタント
移植・肝胆膵外科 平成27年8月まで）
平成28年 4月11日　平成28年4月11日 青島大学（中国） 名誉教授

【受賞歴】
平成12年度　上原賞受賞
平成13年度　武田医学賞受賞、大分合同新聞特別賞受賞
平成14年度　慶応医学賞受賞、日本医師会医学賞受賞
平成16年度　(2004年) Transplant Asia (Lifetime Achievement Award in 2004)
平成23年度　アカデミア賞受賞
平成25年度　MAHARSHI SUSHRUTA GNYANPEETH SANMAAN 受賞
(DR H.L.TRIVEDI INSTITUTE OF TRANSPLANTATION SCIENCES,INDIA)
平成26年度　日本学士院賞受賞
令和元年　ヨーロッパ移植学会名誉会員賞

【主な所属学会、役職】
日本移植学会 理事長 2003年10月29日～2007年11月24日
日本外科学会 理事 1997年4月10日～2003年6月3日
国際移植学会 理事 2006年～2010年

再発進行がんのワクチン化と制御

米国法人 蓮見国際研究財団
理事長
蓮見 賢一郎

座長　萬 憲彰

固形がんを中心とした治療の基本的な考え方は、主に病期分類により異なるが、原則として第I～III期は手術や放射線治療を用いて原発巣を処理した後に、抗がん剤や分子標的薬を併用して、さらに治療の精度を高める方法が用いられている。
しかし第IV期や再発がんなど、すでに他臓器への転移があり多病巣に及ぶ場合、根治的なアプローチが非常に困難になる。

これら進行がんの治療を難しくしている背景には、局所のレベルからがん細胞が血液中に侵入し、画像診断上では発見されない微小転移がさまざまな臓器に発生しているとも考えられている。
治療も救命性が乏しいことから、抗がん剤や分子標的薬などの全身制御の方法が選択される。さらに副作用の少ない免疫治療にも大きな期待が集まったが、血液中のがん細胞に対する有効性は示すものの、免疫細胞が腫瘍内まで浸透せず、結果的に病状の進行を許してしまう結果となった。
しかし、たとえ多発病巣であっても、免疫治療に工夫を加えることで、第I～III期の治療と同じ概念を多病巣の治療に対しても応用できれば、治癒の可能性があるという仮説を考え検討をおこなった。

具体的には、免疫治療を全身治療としてではなく、局所療法の手段として用いることで、腫瘍内にCTLを誘導して局所制御を行なうと共に、それらのCTLが血液中にも入ることで、血中のがん細胞を排除して血液浄化を行うことができる。
具体的な方法として、樹状細胞の腫瘍内投与腫瘍のワクチン化によりCTLの誘導を図る方法がある。しかし、樹状細胞単独での腫瘍消失には限界があり、有効腫瘍径も直径1cm以下となるため、それに対してIMRTなどの放射線治療を併用して局所制御をさらに強めることで、直径3cm以下の病巣であればワクチン化が可能となる。
ここで気をつけるべき点は、治療前の画像診断上のすべての腫瘍のワクチン化が必要で、未治療の病巣があった場合、すでにワクチン化された腫瘍組織より誘導されたCTLが未治療の部位へと集まることで、未治療の腫瘍自体に炎症を合併する場合がある。
この二次的に発生した腫瘍の炎症は、抗がん剤などの全身制御の方法ではなかなかコントロールが難しいため、病状の進行を許してしまう結果となる。そこで問題となるのが炎症性サイトカインの存在で、この抗体薬を活用することで、腫瘍の炎症化を予防できる可能性が高い。

放射線治療と樹状細胞の腫瘍内投与によるワクチン化により、腫瘍は一旦消失するが、これによりすべての病変が排除されたわけではなく、CTLが全身を探した結果、新病巣が出てくることを想定しておく必要がある。その最大の理由は誘導されたCTLがん細胞を処理してゆく速度と残存する病変の増殖速度との力関係にあり、免疫の力が腫瘍増殖速度を上回れば、そのまま治癒に向かうことになる。しかし現実にはその逆のことが多く、新病巣をその後の画像評価で指摘される場合が多く見られる。
これに対して全身制御の方法として有効な抗がん剤もしくは分子標的薬があれば、それによりがん細胞の増殖速度を遅らせ、免疫が腫瘍を排除する力が勝れば、そこで治癒という治療環境が見えてくると考える。

略歴

外科、腫瘍免疫専門医。1978 年 埼玉医科大学卒業。
東京大学医科学研究所を経て、現在医療法人社団珠光会理事長・米国法人蓮見国際研究財団理事長。
「国際ガンワクチン・シンポジウム」を世界各国で開催する等、国際的に先端がん免疫療法の啓発および研究活動を推進している。
トーマス・ジェファーソン大学客員教授・中国吉林省腫瘍院名誉院長・中国長春中医大学客員教授

血液栄養解析とサプリメントを用いたがん予防

医療法人社団ナグモ会理事長
ナグモクリニック東京・大阪・福岡総院長
南雲 吉則

座長　田中 善

【はじめに】
がんは生活習慣病であり、最大の発がん因子は食生活である。乳癌学会ガイドライン（2018 年）でも「食事の改善ががんの罹患率、死亡率を減少させる」といわれている。にもかかわらず、これまでがん専門医はほとんど栄養指導をしてこなかった。
その理由として栄養学や血液栄養解析の知識不足があげられる。当院ではオーソモレキュラーを応用した栄養指導の導入に成功しているので報告する。

【方法】
乳がんおよび乳房再建の術前採血のとき、ビタミン・ミネラル・必須脂肪酸そしてタンパク質など必須栄養の血液検査（1 回 5000 円）を行う。術直前の治療説明において医師から血液栄養解析結果の説明を行う。
術後は 3 ヶ月毎の血液検査・栄養指導によってがん死亡率の軽減を図る。

【結果】
乳がん患者術前の血液栄養解析において推奨値未満の率はビタミン D 97.8%、オメガ 3 81%、亜鉛 76.8%、フェリチン 69% であった。食事指導とサプリメントによる介入後、いずれの項目も改善傾向を示した。

【結語】
乳癌学会ガイドラインでは食事よってがん死亡率が減少するが、サプリメントでは効果が見られなかったとしている。
しかし 2014 年発表の 2 件の大がかりなコホート研究のメタ解析では、血中のビタミン D 濃度が低い群では将来のがん死亡率が 1.7 倍、ビタミン D 濃度が高い群では乳がん死亡率は 0.58 倍、大腸がんでは 0.62 倍と報告されている。そこで当院では術前後の血液検査で栄養解析栄養指導を行い、またタンニングマシンの導入、血液栄養解析アプリの作成、ビタミン D 自己採血キットの開発、当院独自のサプリメントの処方によって、積極的に栄養状態の改善に介入している。
我が国ではこの 30 年間にがん死亡率は倍増しているが、欧米ではすでに 1990 年代からがん死亡率が減少続けている。
今後栄養学的介入によってがん死亡率の減少を期待する。

略歴

1955 年生まれ。乳腺専門医、医学博士。慈恵医大・近畿大学の非常勤講師、韓国東亜医科大学・中国大連医科大学の客員教授。
慈恵医大学卒業、東京女子医大形成外科、癌研究会付属病院外科、慈恵医大学第一外科乳腺外来医長を経て、バスト専門のナグモクリニック院長。
「女性の大切なバストの美容と健康と機能を生涯にわたって守る」をモットーに東京・名古屋・大阪・福岡・銀座の 5 院を飛び回る。
がん患者の命を救う食事と生活術「命の食事」を提唱。テレビ出演・著書多数。

How to detect mitochondrial function and activate it.

元 京都大学医学部
教授

白川 太郎

座長　川上 智史

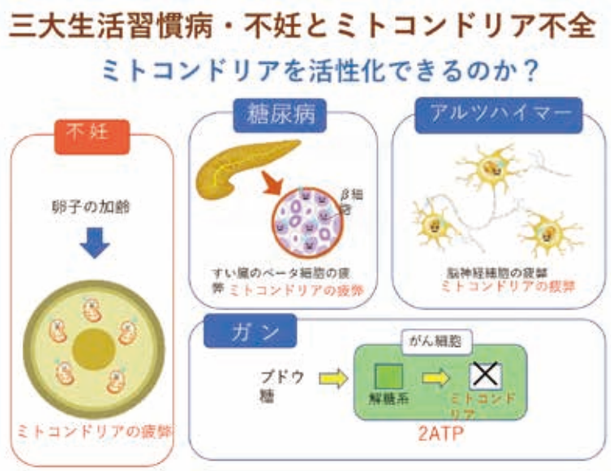

Mitochondrial disfunction is the key for the development of any major disease. Thus it is important to measure its numbers and activities

This clinical trial is now under way, the results and discussion will be open at the lecture, thanks.

略歴

1983年　京都大学医学部卒業・医師免許取得。 京都大学胸部疾患研究所付属病院第一内科入局などを経て、呼吸専門の内科医。
1984年　高槻日本赤十字病院呼吸器科入局
1987年　大阪大学医学部環境医学教室助手
1991年　オックスフォード大学医学部内部留学
1995年　大阪大学医学部にて医学博士号取得、大阪大学医学部環境医学教室講師、英国オックスフォード大学医学部呼吸器科講師兼任
1999年　ウェールズ大学医学部大学院実験医学部門助教授、中国第４軍医科大学付属西京医院呼吸科客員教授、
　　南京医科大学国際鼻アレルギーセンター分子アレルギー部門客員教授
2000年　京都大学大学院医学研究科教授
2001年　理化学研究所遺伝子多型研究センター、アレルギー体質関連遺伝子研究チームリーダー（非常勤）兼務、
　　理化学研究所遺伝子多型センター・機能相関グループ・チームリーダー
2006年　臨床研究に主眼を置き、臨床研究分野に
2008年　長崎県諫早市にユニバーサルクリニックを開設、院長就任
2013年　統合医学医師の会会長、NPO法人統合医学健康増進会理事長就任、東京銀座に医療法人白金会東京中央メディカルクリニック開設、院長就任
2018年　医療法人兎月会如　月総健クリニック院長就任、東京都赤坂フロイデクリニック特別顧問就任
2019年　福岡県福岡市「如月総健クリニック」にて、 新しいCTC検査にてがん検診 末期がん治療を携わる

2023年
10月8日 日

大会2日目

Day 2

がんと難病の気功治療

沈昌人体科学技術
創始者

沈 昌

座長　西谷 雅史

李 東（通訳）

私は、1956 年 2 月に中国江蘇省啓東市に生まれました。1981 年 1 月に江蘇農業大学を卒業し、1989 年に農学師に昇進しました。
哲学、医学、文学を研究しながら、特に医学研究においては力を入れています。

私は40年以上医学研究に携わっており、病気を診断するためには病気の仕組みを理解し、その順番に従って治療する必要があることを初めて提唱しました。

私が提案した治療モデルは、次の順序に従って病気を治療します。
どのような病気をどのような方法で治療するにしても、第一に脳の治療、第二に心臓の治療、第三に胸腺の治療、第四に患部の治療が必要です。また脳、心臓、胸腺、患部を治療する場合、背骨の歪みを正しく調整する必要があります。背骨の位置のずれが病気の根源であるためです。 私の治療法によれば、効くかどうかは3分以内にわかります。

人は普通の機能を持っていると同時に特別な機能を持っています。病気を作ることが出来るということは同時に病気を治す能力も持っています。つまり、陰陽、正負の四つの機能があるのです。目に見える力を使って行うことは通常の能力であり、目に見えない気を使って行うのは特別な能力ですが、誰もが持っています。 ただ能力の大きさと強さは異なります。

西洋医学は病気を結果である症状から治療しますが、中医学は病気を全体から治療します。私の研究によると、その人の自然治癒力を発揮させることで、長期間の治癒効果が得られます。私は国内外で何千回もの公開治療を行いました。医学、科学研究部門と多くの研究を行った結果、気のパワーは本当に存在することが、科学的に証明されました。
私の治療モデルにより、人間の持っている自然治癒力が発揮させれば、病気を治すことができることを明らかにしました。
今回、この医学研究を皆さんと共有し、意見を交換できれば嬉しいです。

略歴

1956 年 2 月　中国江蘇省啓東市 生まれ
1981 年 1 月　江蘇農業大学 卒業
1989 年　農学師 昇進

現代医学のバイオテクノロジーと類似する スピリチュアル・バイオテクノロジー

―国と人と病気を癒すアーユルヴェーダの種々のアプローチ―

NPO法人日本アーユルヴェーダ協会
理事長

上馬塲 和夫

座長　北西 剛

「上医医国、中医医人、下医医病」とは、孫思邈（そんしばく）が 16 世紀に『千金方』巻一「診候」で述べた言葉である。現代社会においても、難病の増加というだけでなく、日本の医療、福祉、教育、経済は病んでいるように思われる。（1）疫病も含む難病の増加とそれらへの正しい対処法、自然治癒力への正しい対策や健康法が重視されていない。（2）凶悪犯罪の増加：孤独感と愛情不足（欲求不満）を感じる人達の増加により、引きこもり、虐待保育、殺人事件の増加や繋がり感が欠落している。（3）少子高齢化と核家族化の結果、小児の教育が不十分となり、子供や親の倫理観が欠如。（4）生と死の問題が医療者にさえ十分に教えられていない。（5）人種や LGBTQ、各種障害など、種々の差別を解消する意識変革がなされていない。（6）倫理観の乱れと経済的低迷、若者による強盗事件の多発など、枚挙に暇がないが、これら国と人の病気に対処するには、現代医学と伝統医学など代替医療とを統合することは合理的なことであろう。実際ダライ・ラマ 14 世は、「西洋の科学と東洋の智慧が結婚することで人類の進歩がもたらされる」と再三述べている。

これまで、現代医学のバイオテクノロジーが発展し、クリスパーキャスなどの発見により、自由に動物の能力や形態を改変できるようになった。グルテンの多い小麦や、筋肉質の牛、大型の養殖魚などが作られるようになり、人々の口を喜ばせているが、健康に対する影響は研究されつくしているとはいいがたい。また mRNA を自由に作成し、人へのワクチンも作ることに成功したかに見えた。しかし、S タンパクを体内につくらせる mRNA ワクチンは、最近、ワクチン後遺症を発生させ、ワクチン後遺症社会が到来する危険性が、福田らによって提唱されている。

元来、現代医学の唯物論に従った医学は、医学生の８割が「人は死んだら何も残らない」と回答する（順天堂大学公衆衛生学の調査）ような生命観を有しており、そのため、「死は敗北であり、避けるべきものである」という形で、これまで 200 年間進歩してきた。しかし、近年の上記の国の病いに対処できるものではない。

しかし、温故創新の考えに基づき、最先端医療と伝統医学など代替医療を統合する場合、古代インドから伝えられたアーユルヴェーダ（生命の科学 Science of Life）の生命観と死生観を参考にすることで、“Spiritual Biotechnology” と仮称するシステムを構築することができるのではないかと我々は仮説している。アーユルヴェーダとはインド伝統医学というだけの意味ではない。本来の意味である「生命の科学」としてのアーユルヴェーダでは、生命が、肉体と五感だけでなく、心、魂からなると考え、記憶情報と呼べる魂は、死んだ後にも残ると考える点で、医療と宗教、福祉、教育が統合されたシステムであると同時に、ゲノムの記憶情報がプロテオーム、メタボロームへと具象化されるとするゲノム生物学に酷似した生命観・死生観を有している。その生命観によれば、ほとんどの現代医療から代替医療などを統合させることができるかもしれない。さらに、生命の科学アーユルヴェーダの健康観は、幸福感を必須のものとしており、伊藤裕先生の言われる「幸福寿命の延伸」に役たつものであろう。

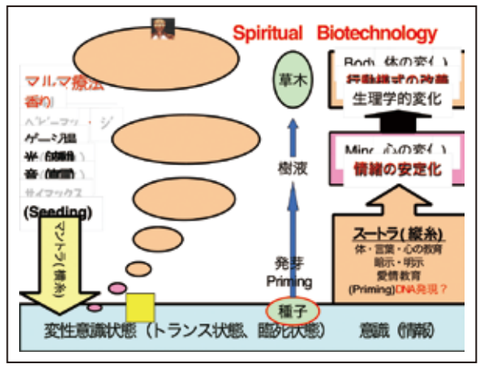

略歴

1978年広島大学医学部卒業。卒業時から東西医学融合をライフワークと決め、虎の門病院内科レジデント、北里研究所附属東洋医学総合研究所、六本木クリニック、シドニー・セントヴィンセント病院肺心臓移植センター(脈診の臨床生理学的研究)、富山県国際伝統医学センター、富山大学和漢医薬学総合研究所未病研究部門客員教授、帝京平成大学ヒューマンケア学部教授を経て、現在、内閣府認証NPO法人日本アーユルヴェーダ協会理事長。一般社団法人日本アーユルヴェーダ学会理事。
一般財団法人東方医療振興財団理事。ハリウッド大学院大学客員教授。国際ホリスティックヘッドケア協会代表理事。著作、翻訳複数

催眠療法と補完代替医療における役割

イーハトーヴクリニック
院長
荻原 優

座長　小林 正学

【はじめに】

催眠療法は長い歴史がありますが、時代の変遷によりその位置付けや評価が変わってきています。今回、私共の行っている催眠療法について説明し、そして、特に医療における役割についてもお話し致します。

【催眠療法とは】

催眠療法とは、私たちの意識が顕在意識と潜在意識に分かれており、顕在意識は意識の約１０%、潜在意識は約９０%を占めております。この意識の間には見えないクリティカルファクター（判断の膜）があり、二つの意識を分けています。ところが、このクリティカルファクターが緩んで顕在意識と潜在意識がつながった状態が催眠状態です。日常生活では意識しない行動や考えは催眠状態なのです。それは「我を忘れている状態」なのです。

催眠療法では意識的に二つの意識がつながった状態をつくりだします。その為には、リラックス、集中、イメージをもちいることで催眠状態を創り出せます。

【催眠療法の手技】

催眠療法の手技は大きく分けると、古典催眠あるいは標準催眠といわれる手法があり、一方、ミルトン・エリクソン博士が開発した近代催眠があります。また、その他に、医療催眠と呼ばれる領域があります。

われわれの用いている手法は古典催眠或は標準催眠と呼ばれる手法が基本です。更に、ソマティックヒーリング（体細胞療法）を行っております。また、催眠の応用編ともいえるヒプノチャネリングと呼ばれる手法も行っております。

古典催眠（標準催眠）では、前世（過去世）～胎児期～出産～現在～近未来へとつながっていきます。その中で、現在の悩みの原因となっている時代に遡ります。また、近未来まで意識を拡げることが出来ます。前世を扱うことが他の催眠療法とは大きく異なります。

ソマティックヒーリング（体細胞療法）は米国の催眠療法士ディビッド・クイグリー氏が考案した手法です。潜在意識と体の細胞は双方向性がありつながっているという仮説に基いております。その手技は催眠下で体に働きかけをします。体（の細胞）は本来健康になるように出来ています。身体へのストレスや毒素を排出する働きを促すことにより、本来の健康な状態に戻そうとします。その時に心因性の要因が湧きあがることがあるのです。

ヒプノチャネリングは催眠下でチャネラーがクライアントの許可の基に、その方の潜在意識に入り、また、ハイヤーセルフからのメッセージを受け取ります。クライアントは全く催眠状態にはいることはありません。

【結果】

これらの手技は一例一例が病気とその心の関係が異なり、実際に施行してみないと結果はわかりません。

また、ここで大切なのは、潜在意識から集合的無意識へのつながり、私たちの個人の意識を超えた高次元の意識と繋がることができます。

症例を数例提示致します。

【まとめ】

催眠療法は「心理療法の母胎である」といわれております。それは、潜在意識が私たちを司っているからです。心と体の関係性が注目を集める現代に於いては、今後、催眠療法の可能性が増すと思われます。

略歴

医学博士。広島大学医学部卒業後、東京女子医大、聖マリアンナ医科大学外科にて消化器外科緩和医療に従事。
准教授を経て、平成17年3月退職。平成18年10月より「イーハトーヴクリニック」開業。聖マリアンナ医大客員教授。

日本外科学会認定医、日本消化器病学会専門医、日本消化器内視鏡学会指導医、ABH（米国催眠療法協会）・IHF（国際催眠連盟）マスターインストラクター、NGH（米国催眠士協会）インストラクター、日本メンタルヘルス協会公認心理カウンセラー

医療用カンナビノイドの基礎と臨床

メディカルストレスケア飯塚クリニック
院長
飯塚 浩

座長　田中 善

【医療用カンナビノイドの国内臨床の軌跡】

人類は一万年以上にわたり、茎を布やロープ、種を栄養価の高い食べ物や食用油・燃料油として、そして葉や花、根については薬用として用いてきた。大麻草の薬効成分の中心となるのが THC（テトラヒドロカンナビノール）と CBD（カンナビジオール）などに代表される「カンナビノイド」である。紀元前から多くの地域で医薬品として活用されてきた大麻草であるが、禁酒法後のアメリカで禁じられ、そのまま科学的根拠に基づかない法的な規制が世界的に続いていた。その当のアメリカで非犯罪化・合法化が進み、ＣＢＤオイルである Epidiolex が難治性てんかんの治療薬としてＦＤＡに承認された。その背景には、他をもって代え難い大麻草の医療効果が数々の出来事により広く知られるようになったことが大きい。大麻草の医療利用が世界的に拡大する一方で、本邦への医療的導入は遅々として進まなかった。理由は日本の法的規制のためである。THC ゼロを求められるため臨床効果が不透明であり、また茎抽出限定のため非常に高価格であった。しかしテルペン類など他の大麻草成分も含むブロードスペクトラム CBD オイルならかなりの効果を期待できるという予測のもと、2018 年に「臨床 CBD オイル研究会」が発足した。
３０名余りの医師により試験的に臨床で使用してみたところ、一般的な不眠や頭痛、腰痛だけでなく、難治性てんかん、HTLV-1 関連脊髄症、線維筋痛症など、難治性疾患への著効例も含めて予想以上の医療効果が３ヶ月ほどの間に次々と報告された。これによって THC を含有しない場合でも素晴らしい医療効果があることが明らかになった。その後も毎月の症例検討会、メンバーシップサイトにおける症例の蓄積、臨床上必要な知識を包括的に学べるオンライン講座、高品質ブロードスペクトラム CBD オイルの低廉価格での提供など、医師・歯科医師・獣医師が臨床のツールとして利用しやすい環境を整えていった。オイルの舌下服用だけでなく、外用、腸溶など剤形が多様化され、効果と利便性がさらに高まってきている。

【医療用カンナビノイドの薬効のメカニズム】

すべての脊椎動物において、「内因性カンナビノイド」が大量に産生され、神経系や免疫系に幅広く分布する「カンナビノイド（CB）受容体」を介し、多くの機能を制御している。C B 受容体はヒトの脳内で最も多い受容体であり、神経細胞中心に「CB1 受容体」、免疫細胞を中心に「CB2 受容体」が分布し、「エンドカンナビノイドシステム（以下 ECS）」という人間の神経や免疫をコントロールする重要なシステムを構築している。動物の進化にともなって神経系と免疫系は非常に複雑化しており、その制御のために進化したのが ECS である。
ECS の機能低下は老化、栄養障害、ストレス、有害金属などによりもたらされ、さまざまな病態を引き起こす。ブロードスペクトラム CBD オイルの臨床ツールとしての有用性を広く知っていただきたいと切に願っている。当日は CBD の詳細な作用機序や各種疼痛や過敏性腸症候群、メンタル疾患などの症例についても紹介したいと考えている。

略歴

精神科専門医、臨床CBDオイル研究会代表、日本オーソモレキュラー医学会理事、PAPT（頭頂部鍼療法）研究会理事

1992年鳥取大学精神神経医学教室に入局後、特にストレスホルモンを軸にした難治性病態の研究に従事。漢方や心理療法などにも傾倒する。その後、家族機能研究所・さいとうクリニックにおいて、DVや虐待などの家族問題、アルコール薬物問題、摂食障害などの嗜癖問題、災害や犯罪被害によるＰＴＳＤなどの臨床と研究に同クリニック副院長として取り組む。その後鳥取大学医学部附属病院心理療法室の主任などを経て、2001年4月よりメディカルストレスケア飯塚クリニックを開院。精神科薬物療、オーソモレキュラー栄養療法、漢方、頭鍼治療、カンナビノイド医療などを活用し、真の健康に向けた全方位治療を模索。2018年臨床CBDオイル研究会の代表として、日本におけるカンナビノイド医療の普及に向けた活動を行っている。

電磁波医学

医療法人社団丸山アレルギークリニック
理事長・院長
丸山 修寛

座長　川上 智史

現代社会を生きる人間は、子どもも大人も毎日大量の電磁波にさらされています。このような異常な事態はまだ始まったばかりです。電気コンセントや家庭用電化製品、ブレーカー、Ｗｉ-Ｆｉ、太陽光発電のパワーコンディショナーなどから出る電磁波は、家にいる間中、私たちの体を蝕んでいます。特に怖いのが太陽光発電です。髪が抜け落ち、子どもが登校拒否になる、一番目と二番目の子どもがアトピーになり、三番目に生まれた子どもが発達障害になる、親がうつ病を発症し寝たきりになる、子どもが喘息になり、母がガンになる、ヘバーデン結節になる、原因不明の発熱が続くなんてことが、太陽光発電を設置した家庭で頻繁に起こっています。これは、ソーラーパネルではなく、太陽光によって得られた直流電気を交流電気に変えるためのパワーコンディショナーから出る磁場が原因で起こると考えています。ブレーカーとパワーコンディショナーに電磁波対策をすると、ほとんどの人が回復します。そのため、これらの症状が太陽光発電によるものだと判断できます。
一歩外に出ると、携帯基地局からの電磁波が網の目のように張り巡らされ、会社に行けば数多くのパソコンや周辺機器が無線ＬＡＮによってつながれており、多種多様な電磁波の複合汚染を受けながら長時間仕事をしています。

直接触れるパソコン、タブレット、スマートフォンから発せられる電磁波が人体に及ぼす悪影響はさらに深刻です。これらはスマホ中毒、新型うつ病など、まったく新しい病気を引き起こしているのです。スマホに関しては、日本小児科医会と日本医師会が「スマホの時間　わたしは何を失うか」というポスターを全国の医師に配布し、小児科医会のホームページにも掲載しているほどです。ただ、医師は電磁波障害に関する教育を受けていないため、子どもの脳の不眠、体力の低下、コミュニケーション能力低下、学力の低下を啓蒙するポスターを配られても何の意味か分からない、どうしたらいいのか分からないという状態になっています。
24時間これほどまでに電磁波にばく露されていては、体に何かしらの影響が出て当たり前なのですが、日本では電磁波の危険性が問題視されることもなく、医療機関でも、ほぼその存在が否定されているのが現状です。日本は、世界で最も遅れている電磁波対策後進国と言えるのです。
海外の一部の国では政策として電磁波対策に取り組んでいます。静電気や電磁波に過敏に反応し、肌の炎症、めまい、呼吸困難などさまざまな症状を併発する症状を「電磁波過敏症」と言いますが、電磁波対策先進国スウェーデンでは「電磁波過敏症」は障害と認定、ヨーロッパの一部の国では保険対象として治療が進められています。
一方、日本では病名すら認知されていません。当院に来る患者に「あなたの症状や病気は電磁波によるものです」と言っても、ピンと来る人はほとんどいません。電磁波障害の対策をして症状がよくなって初めて、自分の病気は電磁波が関係していたのかもしれないと思うのです。電磁波が人体に悪影響を与えているという事実は、電磁波が目に見えないだけあって信じがたいのです。
まだまだ医療従事者の理解度も乏しいため、適切な治療を受けられず、多くの人が何年も同じ症状で苦しんでいます。家族の理解も得られず、病状だけが進行し、仕事はおろか、通常の生活を送ることすら困難になっている人もいるのです。

今回、主に実例を中心に、どういった方法で電磁波障害と判断し、どのような治療をすればいいのかについて簡単に述べさせていただきます。

略歴

1958年　兵庫県芦屋市生まれ
1984年　山形大学医学部卒業　(循環器・呼吸器)
1984年　宮城厚生協会　坂総合病院
1986年　東北大学病院第一内科
1992年　東北大学で博士号取得
1997年　仙台徳州会病院
1998年　丸山アレルギークリニック開院、現在に至る

日本医療・環境オゾン学会とオゾン療法の臨床への展開

阿蘇立野病院
理事長・院長
上村 晋一

座長　船戸 崇史

1. はじめに

約100年前にドイツで産声を上げたオゾン療法は、ヨーロッパを中心に発展し現在ではキューバ、ロシア、インドネシア、エジプト等でも行われている。わが国でも当学会の前身である日本医療オゾン研究会が中心となり大量自家血液オゾン療法（Major Autohemotherapy , MAH）、オゾン注腸法（Rectal insufflation , RI　）などが紹介され、約20有余年になろうとしている。なかでも悪性疾患をはじめとしてヒトに対する治癒あるいはQOL改善報告は徐々に増えており、その普及の根拠の一つにもなっている。

ちなみに本学会の前身は、1994年8月に発足した「日本医療オゾン研究会」である。オゾン療法の調査研究と普及を目的としてわずか37名の会員でスタートした研究会だったが、その後、医療機器や設備の殺菌消毒や環境分野におけるオゾンの有効利用なども目的に加え、会の名称を「日本医療・環境オゾン研究会」に改称し、2012年4月には「日本医療・環境オゾン学会（英語名Japan Society for Medical & Hygienic Use of Ozone）」へ進化、早や10年以上が経過した。本学会には臨床研究部会、獣医部会、歯科部会、環境応用部会、基礎研究部会が設置されており、構成員である医師、歯科医師、獣医師会員によるオゾン療法の実施はもとより、定期的な「オゾン療法セミナー」による会員の拡大と普及、環境応用部会員および法人会員によるオゾン水やオゾンガスの有効利用の研究を各関連学会と共に行っている。また年に4回の会報の発行、年に1回の学術大会を開催するなどに取り組み、着実な歩みを進めている。また、私の所属する当院では平成19年12月より大量自家血オゾン療法（MAH）、注腸オゾン療法（RI）を臨床導入して17年が経過しようとしている。治療は原則として、日本医療・環境オゾン学会の推奨治療法に準じて、MAH1回で20μg/mLの（オゾン酸素混合）ガスを50mLと血液100　mLを反応させ、総オゾン量1000μgを点滴投与している。また、RI 1 回で30μg/mLの（オゾン酸素混合）ガスを150 mLすなわち総オゾン量4500μgを直腸内に投与している。

2. オゾン療法の作用メカニズム

MAHでは血液のオゾン化で生成する4ーヒドロキシノネナール（4ーHNE）がセカンドメッセンジャーとして全身に作用することが明らかになっている。その作用の一つが核内転写因子NFκBの活性化阻害を介する抗炎症作用である。また、4ーHNEはNrf2を活性化することによって生体の抗酸化力を増強するが、抗酸化力の増強も炎症反応の収束に働くことから、炎症性サイトカインによって惹起された全身性炎症反応症候群（Systemic Inflammatory Response Syndrome, SIRS）や慢性炎症を鎮静化せしめるメカニズムと考えられる。またRIは硬変肝に対する門脈血の酸素化を増加せしめ、MAHと同様に動態薬理的に解毒代謝を亢進することがわかっている。ただ癌治療に関して、オゾン療法自体が癌細胞に直接働いてアポトーシスを引き起こすという報告はあるが、残念ながらいずれも実験レベルであり臨床データが無いのが現状である。引き続き臨床における検証の必要性を感じている。

3. 症例

今回の発表では、1）75歳女性、肝細胞癌（stage II）を伴う肝硬変(Child-Pugh分類 : B)で抗がん剤と併用で癌および腹水消失を呈した一例。2）88歳男性、通常の治療法にRIを併用することで救命し得た重症肺炎の一例。3）72歳男性、糖尿病性腎症由来の慢性腎不全に対し、MAHにて透析導入を遅延せしめたと考えられる一例を若干の考察を含め提示する。

略歴

【学歴】
昭和59年 4月　久留米大学医学部入学
平成2年 3月　久留米大学医学部卒業

【職歴】
平成2年 5月　財団法人　癌研究会付属病院内科　勤務
平成4年 5月　熊本大学医学部附属病院第1外科　勤務
平成5年 4月　済生会熊本病院心臓血管外科　勤務
平成8年 4月　社会保険下関厚生病院外科　勤務
平成10年 4月　熊本大学医学部附属病院第1外科　勤務
平成12年 3月　熊本大学医学部第1外科　退局
平成12年 4月　順幸会阿蘇立野病院外科部長
平成19年 4月　順幸会 阿蘇立野病院院長
平成26年 4月　順幸会理事長
平成26年 4月　日本医療環境オゾン学会会長

医療機関専用サプリメント

露地栽培アガリクスKA21製品

製造元／東栄新薬株式会社
販売元／株式会社ケーエーナチュラルフーズ
〒181-0013　東京都三鷹市下連雀1-11-23
電話　0422-72-8120
営業時間　9:30～18:00（日・祝・年末年始休業）

エビデンスに基づいた医療機関専用サプリメント

露地栽培アガリクスKA21

太陽の下でも生えてくる生命力の強い露地栽培アガリクスKA21（アガリクスKA21）を主原料として配合。
アガリクスメーカー最多となる32本の国際論文に裏付けされた、信頼の製品をお役立てください。

主な研究施設
麻布大学、近畿大学医学部、慶應義塾大学SFC研究所、国立長寿医療研究センター、順天堂大学医学部、女子栄養大学生体防御学研究室、東京大学食の安全研究センター、東京薬科大学免疫学教室

本学会にてランチョンセミナーを開催予定

「薬用キノコ＝アガリクスの最新研究データ
～免疫増強、育毛・美容、腸内環境改善作用など～」

ブースにて、サンプルと資料を進呈します
ぜひお立ち寄りください

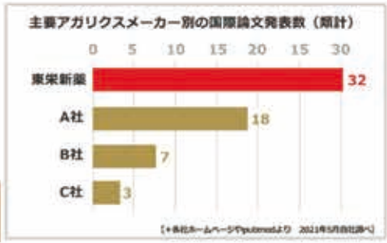

NK細胞活性化　（ヒト臨床　DOI:10.1093/ecam/nem016）

【試験実施機関】
順天堂大学免疫学講座

健常人(n=8)に露地栽培アガリクスKA21を1日3g、1週間経口摂取させ、NK細胞の有意な活性化が確認されました。

⇒ NK細胞の活性化をヒト臨床試験で確認

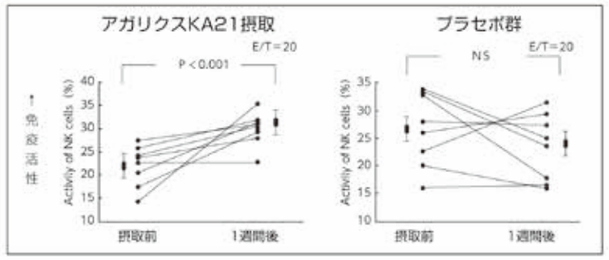

抗がん剤の副作用軽減作用　（マウス試験　DOI:10.1615/IntJMedMushrooms.2019033173）

【試験実施機関】
東京薬科大学免疫学教室

マウスに抗がん剤（5-FU）を5日間経口摂取させ、抗がん剤の副作用発現モデルを作製。
ハウス栽培と露地栽培アガリクスを摂取させ、副作用の発現状況を比較した結果、露地栽培群で骨髄抑制、脱毛、腎障害、消化管傷害、食欲低下、体重低下の軽減効果を確認しました。

⇒ 抗がん剤治療のサポート

骨髄抑制に対する影響

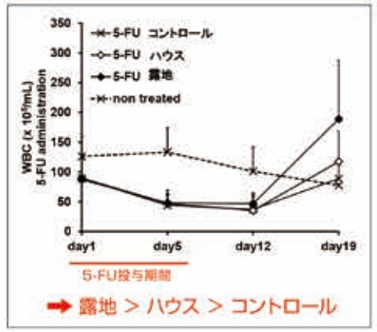

抗がん剤の副作用に対する軽減効果

商品サンプルと資料をお届けいたします　お申込み締め切り：2023年10月31日まで

お申込みはこちら　販売元：株式会社ケーエーナチュラルフーズへお申し込みください
〒181-0013　東京都三鷹市下連雀1-11-23

お電話　0422-72-8120
営業時間　9：30～18：00（日・祝・年末年始休業）

または右のQRのフォームからお申込み下さい

比較　露地栽培アガリクスKA21と、一般的な日本産のハウス栽培アガリクス

1 サイズの違い

● 露地栽培アガリクスKA21 ●

ブラジル　マンチケーラの大自然の中で大きく育つアガリクスKA21▶

● 一般的なアガリクス ●

▲暗い小屋の中で行われるハウス栽培の様子（円内：ハウス栽培された小ぶりなアガリクス）

2 β-グルカン含有量の違い

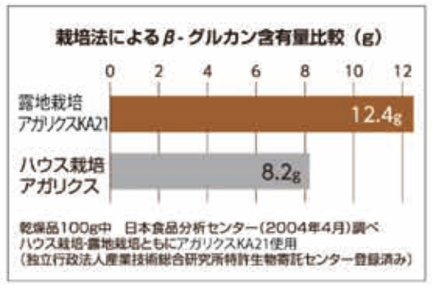

3 ビタミン・ミネラル含有量の違い

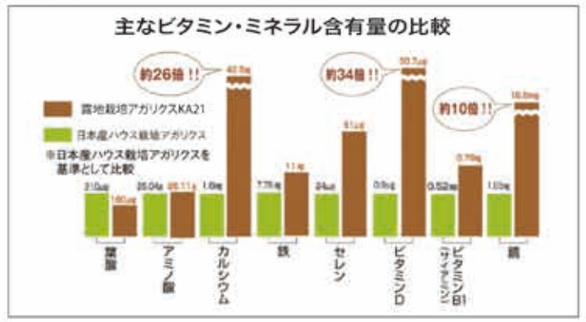

4 他のキノコとのパワーの違い

東京薬科大学薬学部免疫学教室で各キノコ類のTEAC値(抗酸化活性を比較する指標)を分析しました。

その結果、アガリクスKA21のTEAC値は、エリンギの9.8倍、薬用キノコとして有名な霊芝(レイシ)の7倍、シイタケの5.7倍、また一般的な日本産ハウス栽培アガリクスの5.5倍といった非常に高い数値が確認されました。

ブラジルで露地栽培したアガリクスKA21は、一般的なハウス栽培アガリクスに比べ、主成分であるβ-グルカンは1.5倍、ビタミン・ミネラルなどの栄養成分を豊富に含むことは以前から確認されています。今回の結果では、他のキノコに比べても非常に優れているといった一面を再確認することができました。

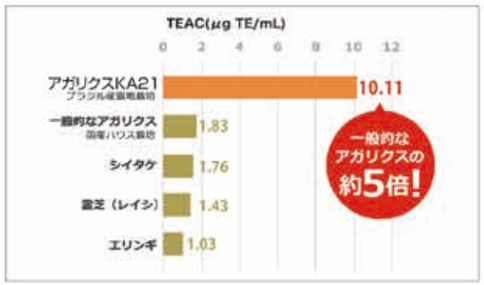

☎ 0422-72-8120　9:30～18:00 日・祝／休
FAX:0422-47-8155　24時間受付
web：https://www.toeishinyaku.com/　e-Mail：thanks@kanf.jp
製造元：東栄新薬株式会社／お問い合せ先：株式会社ケーエーナチュラルフーズ
〒181-0013 東京都三鷹市下連雀 1-11-23

クリニック販売アイテムのご紹介

Medicated 薬用 Hot Tab®
重炭酸温浴法用 医薬部外品
Therapeutic Bicarbonate Ion Method

医薬部外品

薬用 Medicated Hot Tab
（メディケイテッド ホットタブ）

10錠	税抜価格：1,200円	1,320円（税込）
30錠	税抜価格：2,800円	3,080円（税込）
100錠	税抜価格：7,400円	8,140円（税込）

塩素中和　着色料不使用　香料不使用

効果・効能: 肩こり・腰痛・疲労回復・冷え症・神経痛・リウマチ・痔・産前産後の冷え性・うちみ・くじき・あせも・しもやけ・荒れ性・ひび・あかぎれ・にきび・湿疹

有効成分　炭酸水素ナトリウム・炭酸ナトリウム
その他成分　無水クエン酸、PEG6000、ビタミンC・Na、L-アルギニン、その他２成分

シャワーヘッド

忙しくて入浴の時間がない方、シャワー派の方にも、重炭酸温浴を気軽に楽しんでいただけます！

Hot Tab Premium Shower

14,080円（税込）

カラー　：　ピンク・ブルー
外形寸法：　高さ 202 × 幅 52 × 奥行き 133(mm)
本体重量：　(約) 164g
接続ネジサイズ：　G1/2inch
使用水圧：　0.05～0.4MPa (静水圧)

重炭酸イオンのメカニズムと効果効能

体の中で栄養と酸素が反応すると炭酸ガスが発生しますが、炭酸ガスは酸性なので、中性である血液には溶けません。だから体内で同時に生まれる炭酸脱水酵素によって中和され、重炭酸イオンと水素イオンに変化して血液に溶解し、血流にのって肺に運ばれ、肺で再び炭酸ガスに戻って呼気として排出されます。

これまで日本では「（酸性pH*の）炭酸ガスの入浴剤が健康に良い」と言われてきましたが、実は健康に良いといわれるドイツや九州大分長湯の自然炭酸泉は（血流とおなじ）中性pH*であり、体を温める成分は重炭酸イオンだったことがわかりました。

自然炭酸泉では、地下鉱脈から噴き出した炭酸ガスが中世の地下水に中和され、重炭酸イオンと水素イオンとなって地下水に溶解し地上に吹き出します。重炭酸イオンが発生する入浴剤は、この地下1,000mの反応を、錠剤型の家庭用入浴剤として利用できるように再現したものです。

*ペーハー：pHは水素イオン濃度指数のことで、その液体が酸性・中性・アルカリ性のどこに分類されるかを測る尺度です。

重炭酸イオンで血流アップによる効果効能

血行促進による効果

重炭酸イオンはお湯の中で人に吸収されやすい状態になり、皮膚から吸収されるとカラダは酸素を吸収しようと血管を膨張させ、血流を良くしようと働きだします。血流の循環がよくなることにより、動脈硬化や心臓病などの循環器系疾患の症状が緩和されるほか、糖尿病、神経痛、リウマチの痛み緩和、冷え性、高血圧、肩こりや下肢動脈閉鎖症の症状緩和、糖尿病の血糖コントロール改善などが報告されています。

皮膚への効能

重炭酸のお風呂に入浴すると、細かい泡が肌の表面に付着します。この泡が皮膚から吸収されると、血管を拡張させ、血流を良くします。その結果、末梢神経、毛細血管が刺激され、皮膚疾患の改善に役たちます。またアストリンゼント（肌の引き締め）効果が期待されています。

疲労回復・健康増進

血流が増加することで疲労物質などの排出促進が期待されます。そのため、運動後に重炭酸イオン浴を行うことで筋肉の疲労緩和、ケガの予防に役立つことが期待されています。

心臓に負担をかけない

重炭酸イオン浴はもともと低温で温めるため、入浴直後に血圧が下がり、入浴後も低めに推移することで、体に負担なく安心してご入浴いただけます。また、毛細血管が開くことで末梢血管抵抗が減少するので、血圧を下げてくれることも期待できます。

重炭酸湯の温浴効果

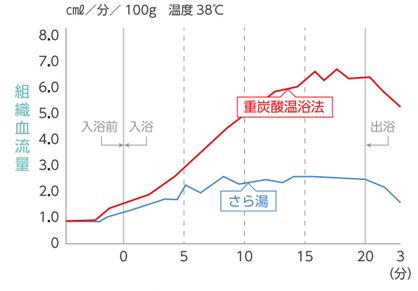

入浴時間と血流量変化
38℃に設定した「さら湯」と「重炭酸温浴法」での入浴後の血流量を比較すると、「重炭酸温浴法」が明らかに血流量が多いのがわかります。入浴10分後から血流がさらに上昇するので、約15分以上の入浴が効果的です。

自律神経への効能

自律神経は交感神経と副交感神経からなる抹消神経の一つ。重炭酸イオン泉に入浴することで、ストレス社会で優位になりがちな交感神経を抑制して、副交感神経とのバランスを整えてくれます。その結果、リラックス効果、睡眠改善、夜尿症の改善、痛みの緩和などが期待されます。

患者様向けオンラインショップのご案内

・患者様がご自宅やご指定の場所へ直接配送可能。

患者様向けオンラインショップから購入いただいた場合でもご紹介頂いた医療機関様にはリベートを当社よりお支払いさせて頂きます。

患者さまにご紹介ください

患者さま向けオンラインショップ ご利用のメリット

- 在庫リスクなし
- 医療機関にて決済、お渡し不要
- 紹介IDを患者さまにお渡しするだけ

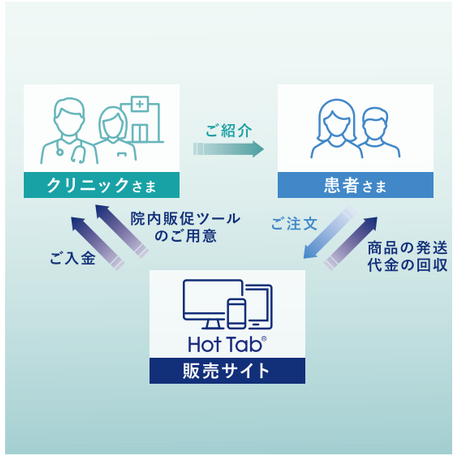

お問い合わせ

特許技術に開発者の名前を組み合わせた KOBOSHI METHOD（コボシ メソッド）マークは、長年培った研究・開発のシンボルとして弊社製品及び、OEM 全製品に表示されています。純正中性重炭酸入浴剤はこのマークを目印にお求めください。

中性重炭酸タブレットに関しては、各種の類似品が市場に出回っている状況にありますので、ご注意ください。

株式会社ホットアルバム炭酸泉タブレット
東京都新宿区西新宿6-12-1 パークウェスト7F
お問合せ先　03-5989-1798
https://hottab-me.jp

有機ゲルマニウム研究会は【アサイゲルマニウム】を推奨しています。

新たな奇跡の探究者たちへ。

2023年2月1日、有機ゲルマニウム研究会が発足しました。有機ゲルマニウム研究会は、医師による「有機ゲルマニウム」の臨床における知見を交換し合う研究会であり、会員は医師や歯科医師、獣医師から構成されています。

有機ゲルマニウム研究会 認定商品（医療機関専用）

アサイゲルマニウム カプセル

ASAIGERMANIUM CAPSULE

1粒にアサイゲルマニウムだけを250mg配合したカプセルです。着色料フリーで植物性（HPMC）のハードカプセルを使用しています。1箱60粒入り。

名称	有機ゲルマニウム含有加工食品
原材料名	有機ゲルマニウム（国内製造）／HPMC
定価	18,630円（税込）

ゲルマクリーム 光

GERMA CREAM HIKARI

アサイゲルマニウム※を5%配合した高濃度クリームです。様々な場面でお使いいただけます。

※全成分表示名：レパゲルマニウム

種類別名称	美容クリーム
内容量	20g
定価	7,700円（税込）

医療機関への卸価格については、有機ゲルマニウム研究会までお問い合せください。

有機ゲルマニウム研究会

ORGANOGERMANIUM STUDY GROUP

有機ゲルマニウム研究会　代表 中村 篤史（ナカムラクリニック院長）

勤務医を経て2018年4月に神戸市にて内科・心療内科・精神科・オーソモレキュラー療法を行う「ナカムラクリニック」を開業。対症療法ではなく根本的な原因に目を向けて症状の改善を目指す医療を実践している。

お問い合せ先　有機ゲルマニウム研究会　https://organogermanium.com/

アサイゲルマニウムでセルフケアに革新を！

Self-care Innovation

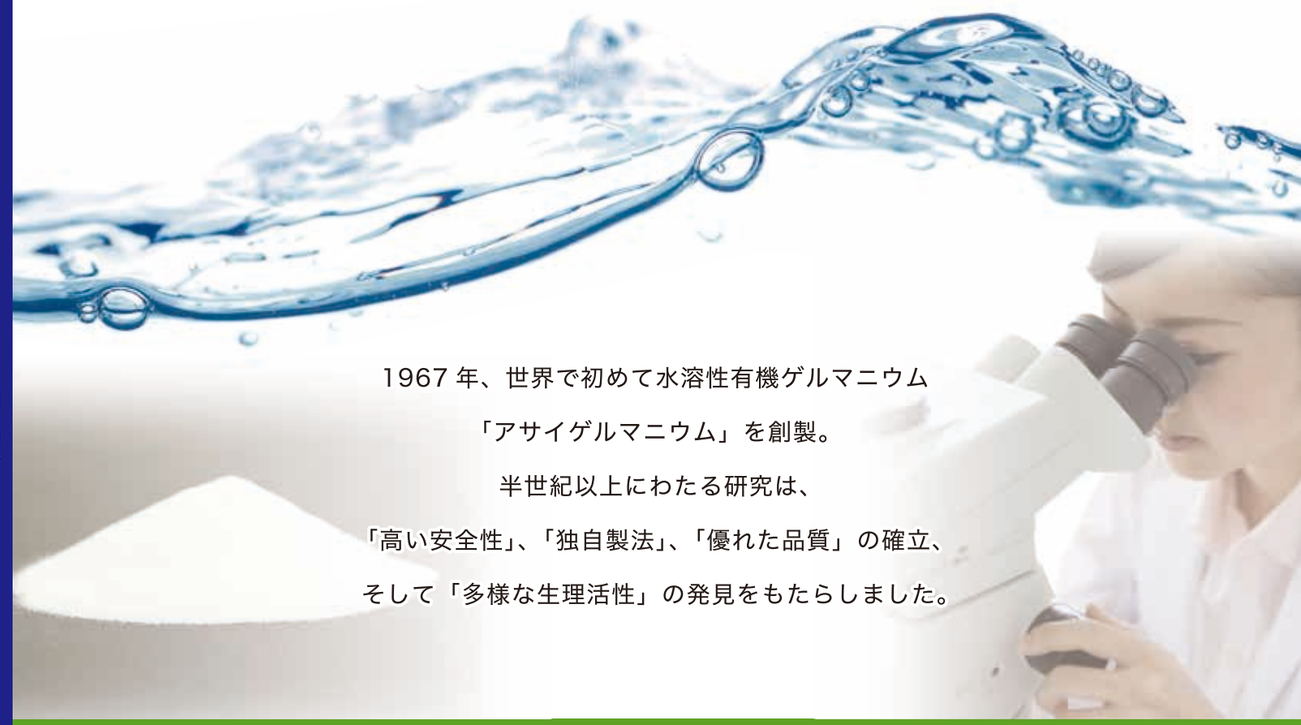

1967 年、世界で初めて水溶性有機ゲルマニウム
「アサイゲルマニウム」を創製。
半世紀以上にわたる研究は、
「高い安全性」、「独自製法」、「優れた品質」の確立、
そして「多様な生理活性」の発見をもたらしました。

アサイゲルマニウム独自のメカニズムによる新しい価値創造を目指し、
「セルフケア・イノベーション」をキーワードに、
人々の健康へ貢献してまいります。

株式会社浅井ゲルマニウム研究所

ASAI GERMANIUM RESEARCH INSTITUTE Co.,Ltd

【本社】
〒215-0004　神奈川県川崎市麻生区万福寺 1-1-1
TEL：044-954-2101　FAX：044-954-2066

【研究所】
〒042-0958　北海道函館市鈴蘭丘町 3-131
TEL：0138-32-0032　FAX：0138-32-0620

ホームページ▶https:www.asai-ge.co.jp

日健栄協認定工場 GMP

(公財)日健栄協認定 SAFETY

安全性自主点検認証登録 コード番号 19A001001

展示時間

10 / 7（土）	10:30 ～ 18:30	10 / 8（日）	9:00 ～ 15:00

ブース番号	出展企業名
1	株式会社ケーエーナチュラルフーズ
2	株式会社ホットアルバム炭酸泉タブレット
3	株式会社浅井ゲルマニウム研究所
4	株式会社M＆K
5	株式会社すかい21
6	株式会社カイン
7	株式会社SOPHIA
8	一般財団法人腸内フローラ移植臨床研究会
9	株式会社ヘリックスジャパン
10	株式会社Ari Kwi
11	株式会社サポートジャングルクラブ
12	株式会社ナファ生活研究所
13	株式会社日本生物製剤
14	株式会社理研免疫再生医学
15	株式会社玄米酵素
16	株式会社ユニカ
17	株式会社東京未病センター
18	大和薬品株式会社
19	有限会社クマック
20	株式会社LiNK

23F Floor guide フロアガイド（企業ブース案内 MAP）

ANA クラウンプラザホテル札幌 23F【白樺ホール】

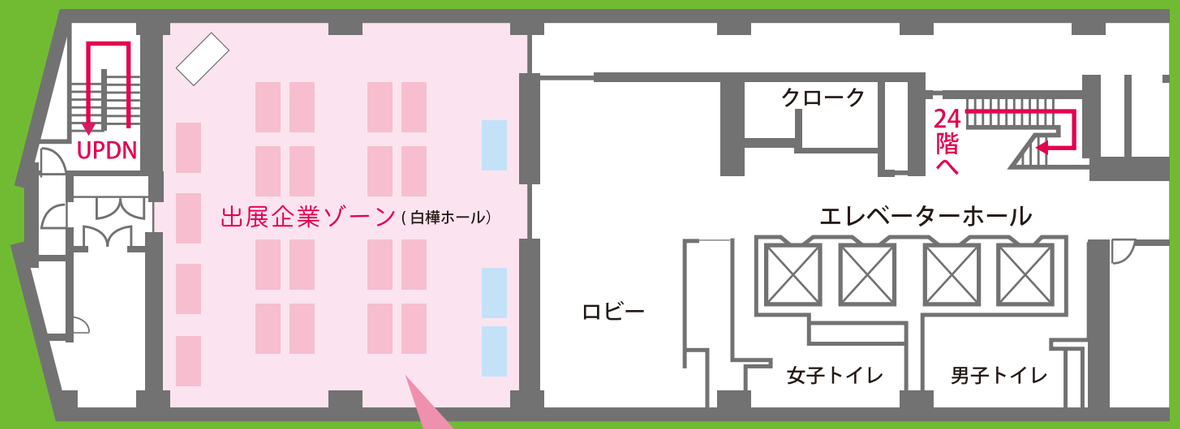

※出展企業ゾーンは、23 階です。（講演会場は 24 階）

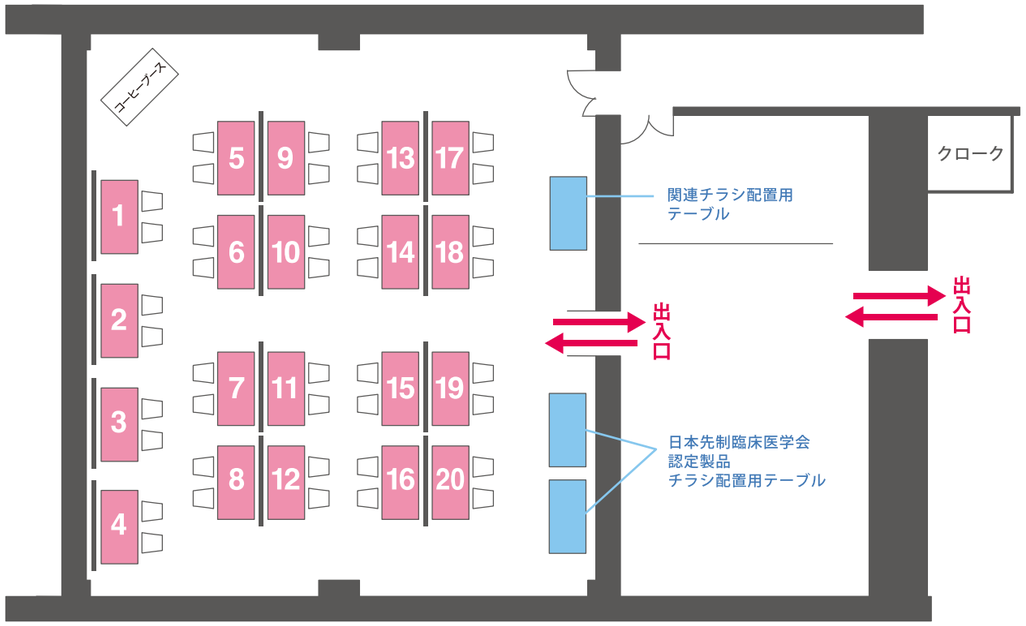

ひびきの丘とは

地域	学びと気づき	統合医療
循環型コミュニティ	意識の成長と進化	クリニックを中心とした オーダーメイド医療

札幌を一望に見渡せる丘の上に立つ旧聚富小中学校の校舎を利用して、統合医療という視点から病と健康をとらえ、生活をサポートする施設です。
ひびきの丘では、病気の意味を知り、健康に生きるための手段を習得し、病気が外に現れる前に対応して行きます。そして周辺の地域を健康にするモデルケースを目指します。

そのキーワードになるのが「統合」です。
私たちのめざすもの、私たちが生きていくためには、何よりも健康が必要です。現代医療は身体を細かく分けて臓器、細胞、染色体に病気の原因を求めていく分離の医療です。一方臓器、からだ、こころ、人、環境、自然を統合して全体的に見ていくのがホロトロピック医療です。
では、ひびきの丘は何をする場所か？
今を生きるための指針を得る場所です。生きるための意味、目的がわかりずらくなっています。私たちはその答えを外に求めてしまいますが、生きる目的は自分の中に答えがあります。キーワードは 統合、共生、共存、循環、融合、調和、成長、進化。

また、ひびきの丘の正式な名称は「北海道統合医療研究所」です。

研究所では、私たちの新しい取り組みを客観的な研究対象として、データを蓄積し科学的に解析しその成果を社会に還元していきます。従って教室は研究室であり、中から支える人は研究員です。そして活動のすべてが研究対象となります。
身近で健康を維持し、誰にでも関われる統合医療です。
統合医療とは、ひとりひとり自分に合った治療を選択できる医療です。ここでいう治療とは、西洋医学だけでなく、東洋を含む広くすべての健康法を含んでいます。そしてここは、120 年間多くのこどもたちが学び巣立って行った思い出がたくさん詰まった場所です。いままでここは義務教育の場でしたが、これからは、健康なこころとからだづくりの実践と研究の拠点となります。

ひびきの丘は、病気の意味を学び、健康に生きるための手段を学び、そして未病の段階で対応の出来る施設です。何よりもワクワク生き生きと生きることのサポートを根本理念としています。
そのキーワードになるのが身近で誰にでも関われる統合医療です。

ひびきの丘では、統合医療を行う診療室を中心に、衣食住にかかわる様々なプロジェクトを発信していきます。学びの場と実践の場として、地域全体が統合医療の実践のモデルとなるコミュニティをめざします。
このコミュニティは、同じ価値観を持つ仲間が、それぞれの立場で力をあわせて作り上げていくものです。
医療関係者、セラピストはもとより様々な分野の方を募集しています。

今ツアーは、この「ひびきの丘」を現場で皆様に体感していただきたく企画いたしました。
今後の皆様の医療活動の中の、ひとつの参考として頂けましたら幸いです。

10/9 スケジュール

（視察ツアーはお弁当付きです）

8：00	札幌駅 集合
8：30	札幌駅 出発
9：30	定山渓ホテルふる川
	朝里峠 経由　小樽運河
11：30	小樽運河 発
	車内で御昼食
12：30	ひびきの丘 着
	視察見学会
15：40	ひびきの丘 発
16：00	丘珠空港・東豊線栄町駅
	札幌駅を目指される方はここで解散となります
17：00	新千歳空港 着 解散

アクセス

- 新千歳空港から車で約 1 時間 20 分
- JR 札幌駅から車で約 50 分

札幌方面から 国道 231 号線を留萌方面へ
聚富バス停より右折約 1km

Hibiki no Oka
ひびきの丘

〒061-3441 北海道石狩市厚田区聚富 256-8
Mail：info@hibikinooka.com

https://imahokkaido.com

理事長

福沢 嘉孝

愛知医科大学大学院医学研究科（戦略的先制統合医療・健康強化推進学）
愛知医科大学病院 先制・統合医療包括センター (AMPIMEC) 教授・部長、学校法人愛知医科大学 理事

【略歴】
1984 年　愛知医科大学医学部卒業
1999 年　内科学第 1 講座 助教授
2001 年　内科学講座臓器別診療科 消化器内科・助教授
2003 年　愛知医科大学大学院担当助教授
2009 年　愛知医科大学大学院医学研究科（医学・医療教育学）教授、医学教育センター教授・センター長
2010 年　米国・南イリノイ大学医学部にて視察・研修
2014 年　独逸・ミュンヘン大学医学部・客員教授、中国・河南中医薬大学医学部・客員教授
2015 年より現職
【その他】 臨床ゲノム医療学会 (SOCGM) 副理事長、アジア国際健康促進・未病改善医学会 副理事長、世界中医薬学会連合会 (WFCMS) 理事、日本医学英語教育学会 (JASMEE) 理事、日本健康医学会 (JHMA) 理事、日本アロマセラピー学会 (JSA) 常務理事、日本老化制御医学会 (JACS) 副理事長　など、その他多数

理事

田中 善

医療法人仁善会 田中クリニック 理事長・院長

【略歴】
1980 年　鳥取大学 医学部医学科 卒業
大阪大学 第一内科（腎臓内科）
医学博士（大阪大学）
1987 年　大阪厚生年金病院 腎臓内科医長
2001 年　田中クリニック　院長
2005 年　医療法人仁善会　田中クリニック 理事長
【所属学会・研究会】
日本内科学会認定内科医
日本腎臓学会腎臓専門医、日本透析医学会透析専門医、
日本医師会認定産業医、健康スポーツ医。
（一財）腸内フローラ移植臨床研究会代表理事
（一社）日本先制臨床医学会理事
点滴療法研究会ボードメンバー

萬 憲彰

医療法人医新会 よろずクリニック 院長

【略歴】
平成 15 年　産業医科大学　医学部　卒業
平成 15 年　鳥取大学医学部付属病院　第二内科入局
（血液内科、腎臓内科、消化器内科など研修）
平成 16 年～平成 20 年　済生会江津総合病院勤務　消化器内科
平成 20 年～平成 23 年　十字会野島病院　消化器科医長
平成 23 年 10 月～平成 30 年 8 月　よろずクリニック院長
平成 30 年 9 月～　医療法人医新会よろずクリニック　理事長

特定非営利法人ＭＣＷ経営サポートセンター　理事
一般社団法人日本先進医療臨床研究会　理事長
一般財団法人腸内フローラ移植臨床研究会　専務理事

西谷 雅史

医療法人響きの杜 響きの杜クリニック 理事長・院長

【略歴】
1981 年　北海道大学医学部卒業
1989 年　北海道大学医学部産婦人科助手
1998 年　札幌厚生病院産婦人科主任部長
2006 年　響きの杜クリニック理事長・院長
【所属学会・研究会】
日本胎盤臨床医学会理事
日本ホリスティック医学協会理事
日本統合医療学会北海道支部長

川上 智史

桐生大学医療保健学部人体構造機能学 准教授
日野厚生クリニック 院長補佐

【略歴】
2006 年　北里大学大学院医療系研究科にて博士号取得
2006 年～ 2009 年　北里大学医学部公衆衛生学研究室
2010 年～ 2012 年　東北大学加齢医学研究所
2013 年より現職
2017 年～ 2021 年　東海大学医学部予防医学系公衆衛生学 客員准教授
2020 年　日野厚生クリニック副院長に就任
2022 年　桐生大学医療保健学部人体構造機能学 准教授
【所属学会・研究会】
日本口腔機能水学会常任理事
日本統合医療学会評議員
日本臨床環境医学会評議員
【研究内容】
微量有害化学物質が生体に与える影響について博士号取得。
主にエストロゲン感受性関連疾患について乳がん、自己免疫疾患、骨粗鬆症、腸管免疫中枢、グリア細胞に対する影響など、疾患の関連性について研究、シックハウス症候群についての研究、健康の維持増進に関わる研究。

船戸 崇史

医療法人社団 崇仁会 船戸クリニック 院長
がん予防滞在型リトリート リボーン洞戸 代表

【略歴】
1978 年 3 月　愛知医科大学　卒業
1994 年 2 月より現職に至る
【所属学会・研究会】
医療法人社団崇仁会 船戸クリニック 理事長・院長
がん予防滞在型リトリート施設 リボーン洞戸 代表
日本ホリスティック医学協会 副会長
日本ホスピス・在宅ケア研究会 評議員
日本在宅ホスピス協会 世話人
西濃在宅緩和ケア研究会 世話人

監事

小林 正学

岡崎ゆうあいクリニック 院長

【略歴】
2002 年　富山医科薬科大学卒業、名古屋市立大学外科入局
2005 年　トヨタ記念病院　外科
2007 年　名古屋市立西部医療センター城北病院　外科副部長
2010 年　セレンクリニック名古屋　院長
2015 年　名古屋市立大学大学院医学研究科卒業
2022 年　岡崎ゆうあいクリニック
【所属学会・研究会】
岡崎ゆうあいクリニック 院長
国際水素医科学研究会 理事
一般社団法人 日本先制臨床医学会 監事

特別顧問

坂口 力

東京医科大学統合医療研究講座 特任教授

【略歴】
1960 年　三重大学医学部卒業
1965 年　同大学大学院医学研究科修了
1969 年　三重県赤十字血液センター所長
1972 年　衆議院議員初当選
2001 年　初代厚生労働大臣就任
2016 年より現職
【その他】
免疫の力でがんを治す患者の会 会長
一般財団法人難病治療研究振興財団 専務理事

- 朝田ケミカル株式会社
- シンバイオシス株式会社
- 有限会社マイテック
- 一般財団法人 日本先端医療財団
- 株式会社ホットアルバム炭酸泉タブレット
- 株式会社ヘリックスジャパン
- 株式会社福山臨床検査センター
- 株式会社ウェルネス・ワン
- 株式会社 LiNK
- 株式会社サイドランド
- 株式会社スーパーライトウォーター
- 株式会社 Biophoton
- 株式会社 BARNUM
- 株式会社東洋厚生製薬所
- 株式会社同仁がん免疫研究所
- 株式会社カイン
- 機能性表示食品検定協会株式会社
- 森田薬品工業株式会社

各企業の詳細、連絡先はこちらの QR コードより当会 HP を参照されてください。

https://jspcm.org/member-company/

JSPCM
日本先制臨床医学会

設立趣旨

我が国の医療は、戦後の国民皆保険制度の恩恵により、世界最高レベルの医療を全ての国民が享受できるという理想的な医療を実現しました。

一方で、皆保険制度に伴う標準治療の固定化や混合診療禁止のルールなどにより、標準治療と先端医療・補完代替医療などを組み合わせる先制医療・先端医療・統合医療の分野で、特に癌、糖尿病・自己免疫疾患等の生活習慣病や、原因不明で治療法の確立されていない多くの難病に関する医療分野では、諸外国に比べて極めて立ち遅れています。

医学教育においても、世界最先端の医療分野である先制医療・先端医療・統合医療の分野で基礎となる、食事・栄養分野、運動分野および精神分野の知識は軽視され、医師の栄養療法・運動療法・精神療法に関する知識は極めて低いものとなっています。

また、看護師・薬剤師・管理栄養士、その他の医療従事者は臨床現場で非常に重要な役割を担うものの、種々病態に関しての知識や臨床現場での実習が比較的少ないため、時々刻々と変動推移する患者の病態（動態）に対応できる能力が十分とは言えません。

医学・医療は新しい技術の導入により日々進歩を遂げつつありますが、治療の基本として栄養管理や食事療法、運動療法、精神療法の重要性が再認識されるに至り、医師、看護師、薬剤師、管理栄養士、その他の医療従事者にとって、先制医療・先端医療・統合医療を学ぶことは必須になりつつあります。

以上の実情を踏まえ、患者を対象とした先制医療・先端医療・統合医療の学術交流・情報交換のため、臨床医、栄養学研究者、運動療法研究者、精神療法研究者、看護師、薬剤師、管理栄養士、その他の医療従事者、並びに治療法・治療機器の開発者などが一堂に参加して、最新の治療法に関する研究、及び食事療法・栄養療法・運動療法・精神療法に関する研究、さらにこれらを基礎とした疾患の病態研究を行い、がん難民と難病難民を救済できる、より効果的で効率の良い治療法の実践と新たな治療法の開発を目指した学術団体として「日本先制臨床医学会」を設立し、活動を続けています。

学会の目的

がん難民及び現時点で有効な標準治療が定まらない難病患者を救済するとの理念のもと、将来起こりやすい病気を疾患の発症前に予測・診断し、先制し介入するという予防医療の観点から、効果的な予防法・検査法・治療法を開拓し臨床研究することで、我が国の学術の発展及び国民の健康増進に寄与することを目的とします。

会員制度

1. 一般会員の募集

会員特典

1. 最新情報や論文の情報、イベントの紹介などが記載されたニュースレター（不定期発行）を購読ができます。
2. 会員証の受け取りができます。

2. 賛助会員の募集

会員特典

1. イベントの際、優先的に企業出展申し込みをして頂けます。
2. ニュースレターで情報発信ができます。
3. 認定製品制度を受けることができます。
4. 社会貢献マークを使うことができるようになります。

入会ご案内ページ
https://jspcm.org/admission/

認定製品制度

認定を受けると…

1. 認定マークを 2.2 万円 / 月でご使用頂けます。
2. 会員の医師に製品情報を訴求できます。

日本先制臨床医学会 認定製品の承認条件

1）日本先制臨床医学会の認定委員会のメンバー全員が承認すること
2）エビデンスまたはそれに準ずる報告書が有すること
3）医師・歯科医師・獣医師・薬剤師・医学部所属研究者等の推薦を有すること
4）日本先制臨床医学会の賛助企業として認められていること
5）販売方法が明瞭・公正であること
上記5項目すべてを達成した上で、認定を受ける運びとなります。

学術大会の開催

出展企業の募集

医師・歯科医師などの医療従事者、サプリメントメーカーや医療器具メーカーなどの企業、またがんサバイバーなどの横断的参画が、次世代の医療を担っていく…という考えから、本学術大会は、医療に関わる皆さんの情報交流のための最先端の学術大会となっています。
年一回の学術大会開催時には、医療や健康に関わる企業の出展ブースも設けており、出展企業は随時募集をしております。

部会・研究会の立ち上げ・支援

現在の立ち上げ研究会

- 統合腫瘍治療研究部会
- 歯科先制医療部会
- 遠隔診療研究会
- ブレインフォグ研究会

新時代のサプリメント

HG EVO

24時間
体内
水素発生

90カプセル入り　15,000円(税込)
60カプセル入り　10,500円(税込)

このサプリメントは大阪大学産業科学研究所と共同研究の下
開発されたものです。

株式会社 M&K　〒689-0202 鳥取県鳥取市美萩野 2-401-8　Mail:info@mkcom.jp

最高のスマートエイジング

わずか１g（３粒相当）で飽和水素水４４ℓに匹敵！

老化や病気は活性酸素による酸化ストレスが原因と言われています

- 紫外線
- ストレス
- 加齢
- たばこ
- 乱れた食生活
- 激しい運動

活性酸素には大きく４種類あります。

体内で消去出来る活性酸素

スーパーオキシド　過酸化水素　一重項酸素

免疫を上げる、ガン抑制する作用

※体に必要な善玉活性酸素

体内で消去出来ない活性酸素

ヒドロキシラジカル

老化、細胞障害を起こす悪玉活性酸素

水素は体内に必要な
善玉活性酸素を残し、悪玉活性酸素のみ
選択的に消去します。

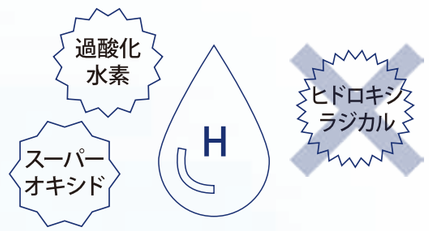

2023年秋
進化！

機能性表示食品

機能性ジアレティア

消費者庁
受理済

中高年の方の認知機能の一部である
言語記憶力と**認知機能速度**を
維持するのに役立つ

機能性関与成分

鶏由来プラズマローゲン

JSPCM
2023年度
日本先制臨床医学会認定

ジアレティアは
日本先制臨床医学会
認定製品!!

一日摂取目安量 1mg
届出表示 鶏由来プラズマローゲンには、中高年の方の認知機能の一部である、言葉を記憶し思い出す能力、「言語記憶力」を維持する機能があることが報告されています。

一日摂取目安量 0.5mg
届出表示 鶏由来プラズマローゲンには、中高年の方の認知機能の一部である認知機能速度（視覚情報を素早く正確に判断して適切な行動につなげる力）を維持するのに役立つ機能があることが報告されています。

機能性 Dialetheia®

医師監修の成分をひとつにまとめた

「複合型サプリメント」

＼記憶力・集中力を補う身体に良い成分を配合／

鶏ムネ肉由来 プラズマローゲン高配合 1500μg 業界最大容量（メーカー調べ）

知的栄養成分として、今注目されている鶏ムネ肉由来プラズマローゲンを 1500μg も配合しました。「考えるチカラ」「集中できるチカラ」をケアしてくれます。物覚えや行動力の低下の際に役立つ成分です。鶏ムネ肉由来プラズマローゲンは丸大食品の原料を使用しています。

イチョウ葉エキス 140mg

フラボノイド配糖体とテルペンラクトンの二つの成分を配合しました。この成分の特徴は、認知症に重要な要素「記憶力」を海外医薬品レベルでサポートしてくれます。

ルンブルクスルベルス 120mg

血流を気にかけてている人のために生産された希少な原材料から有効成分を特別製法で安全に抽出した原料です。

フェルラ酸 103mg

フェルラ酸はポリフェノールの一種で、植物の細胞壁などに含まれる成分です。脳機能改善効果や高血圧改善などの効果があり、最近では軽度のアルツハイマー病の症状改善についても注目されています。

その他、ビタミンB群等の
栄養素をバランス良く配合しています

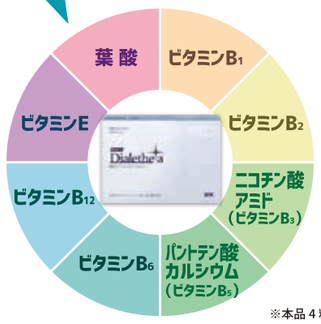

※本品４粒あたり

こんなシーンにオススメ!!

機能性ジアレティアは記憶力や認知機能も補ってくれる「機能性表示食品」です。
集中力、判断力が必要な様々なシーンで役立ち、認知機能や記憶力が気になり始めた方、受験勉強を頑張るお子様から判断力を伴う経営者、集中力が勝負を分かつプロゲーマー、記憶力や認知力がスコアを変えるゴルフプレイヤーにも使っていただけるサプリメントです。

受験を控える
お子さんに
集中力の増強や記憶力の向上を助ける役割を果たします。

受験勉強や資格試験など、子供の挑戦を応援しよう！

集中が必要な
社長、管理職に
集中力の増強や頭の回転を助けます。

集中が必要な長期会議やプレゼンテーションに挑むリーダー達をサポート！

判断が勝敗を決める
eSportsに
集中力が必要な競技シーンに、瞬間的な判断力と集中力を手助けします。

極限の判断力が勝敗を決める eSports（eスポーツ）選手を支援！

お問い合わせは下記まで、お気軽にご連絡ください

SLW
SUPER LIGHT WATER

株式会社スーパーライトウォーター
〒113-0033 東京都文京区本郷 2-31-2-2F
TEL：03-6240-0178 FAX：050-3730-8505
Mail：contact@slwater.com https://dialetheia.jp/

世界中の人々の健康な今と未来のために。

天然物が持つ未知の力を探究。
機能性原料として研究開発、
独自の技術で製造し、
北海道から世界40ヶ国以上に
届けています。

株式会社 アミノアップ
AminoUp
〒004-0839 札幌市清田区真栄363-32
TEL(011)889-2277 FAX(011)889-2288

カラダ本来の力のために

AHCC®

アミノアップの機能性原料の
最新情報はこちら
aminoup.info

キノコの菌糸体を培養した機能性原料

AHCC®は、1986年の開発以来、治療の補助などを目的に広く臨床で使用されている機能性食品です。
これまでに世界100以上の研究機関でAHCC®の機能性やヒトでの安全性について研究が行われています。

AHCC®は（株）アミノアップの登録商標です。

AminoUp 〒004-0839 札幌市清田区真栄363-32 TEL(011)889-2277 FAX(011)889-2288

モリタは、
医薬品の研究や技術力を通じて、
世界中の人々の健康とサステナブルな
社会実現に向け日々貢献してまいります。

患者様のQOLを向上するオーダーメイドの治療法

患者さまにとって、より安心な治療法があればそれに越したことはありません。私たちは 1 人ひとりが持つ「免疫力」に着目しました。薬剤に頼らなくても自身が持つ免疫力で治療できたり、そもそも病気になったりしないですむことはできないかと始めた研究、それが「プレ MAF」です。
患者さまの QOL 向上に繋がる取り組みですので、今後もより多くの患者さまのために研究を推進してまいります。

産学連携の研究開発

私たちは大学と連携して情報交換や共同研究を行っており、アカデミックで社会に貢献できる研究開発を目指しています。
これまでにあるものに留まらず、今までにはない常に時代の先を行く技術開発に挑戦し続けています。
患者様本人から採血した血清を酵素処理して特定の糖タンパク「プレ MAF」を精製する技術で特許を取得しています。
また、中性子捕捉療法に用いられるホウ素薬剤「i-ボロン N」の研究開発を行っています。

感染症の予防と免疫力検査

私たちは感染症の予防に貢献し、「免疫力を判定する検査」の研究開発を行っております。自身の免疫力を知ることで健康を維持し、感染症を予防することが可能になります。
現在、誰でも自宅で簡単に採血できるキットも開発しており、患者さまの利便性がより向上するよう研究を進めています。
私たちはこれからも人々がいつまでも健康でいられる持続可能な医療の技術開発に貢献してまいります。

MORITA MEDICAL INFORMATION

森田薬品工業株式会社
本社所在地 〒721-0923 広島県福山市大門町野々浜 1059 番地 TEL:084-943-9900 FAX:084-943-9901
新横浜オフィス 〒222-0033 神奈川県横浜市港北区新横浜 3-7-18 日総第 18 ビル

プレMAF®療法

自家血清から精製した糖たんぱく質を用いた、副作用の少ないオーダーメイドの治療法です。

1. 免疫機能の向上
2. 副作用が少ない
3. 他の治療との併用が可能
4. 他の免疫療法と比較して安価

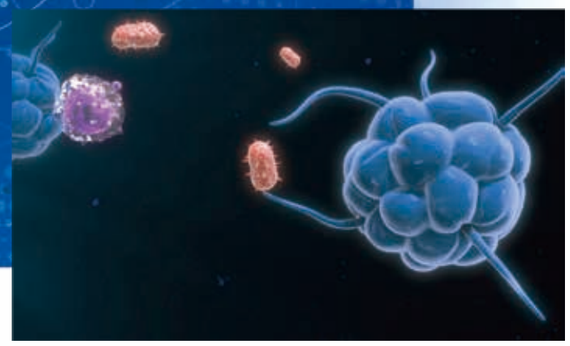

MORITA MEDICAL INFORMATION

プレMAFの精製技術
特許第 5701587号（ビタミン D 結合タンパク質に特異的に結合するタンパク質）
特許第 5860401号（新規 Gc グロブリンガラクトース脱糖体の製造方法）

森田薬品工業株式会社
本社所在地 〒721-0923 広島県福山市大門町野々浜1059番地 TEL:084-943-9900 FAX:084-943-9901
新横浜オフィス 〒222-0033 神奈川県横浜市港北区新横浜3-7-18日総第18ビル

理研免疫再生医学

私たち「理研免疫再生医学」は、
特定国立研究開発法人理化学研究所発のメディカルサイエンス企業です。

RIKEN
Immune Regenerative Medicine

※1 「RIKEN-NKT®」は当社の登録商標です。
※2 発明の名称：「ナチュラルキラーT（NKT）細胞を刺激する樹状細胞の製造方法、NKT細胞を含む細胞組成物の製造方法およびNKT細胞を刺激する樹状細胞とNKT細胞を含む細胞組成物」
※3 製造業者（外国製造業者含む）および製造販売業者に求められる「適正製造規範」（製造管理・品質管理基準）のことであり、医薬品製造においては薬事法に基づくGMP省令を遵守することが定められています。

最新のがん免疫治療

NKT細胞標的治療「RIKEN-NKT®」

NKT細胞標的がん治療
リケン・エヌケーティー

活性化したNKT細胞のがんに対する6つの働き

- Ⅰ がん細胞による免疫の抑制システムを解除する働きを持つ
- Ⅱ がん細胞を直接攻撃する
- Ⅲ T細胞、NK細胞、マクロファージを活性化し、増殖させる
- Ⅳ 情報伝達役の樹状細胞を迅速に成熟させる
- Ⅴ がん細胞に酸素と栄養を送る新生血管の生成を阻害する
- Ⅵ 長期免疫記憶を持つ

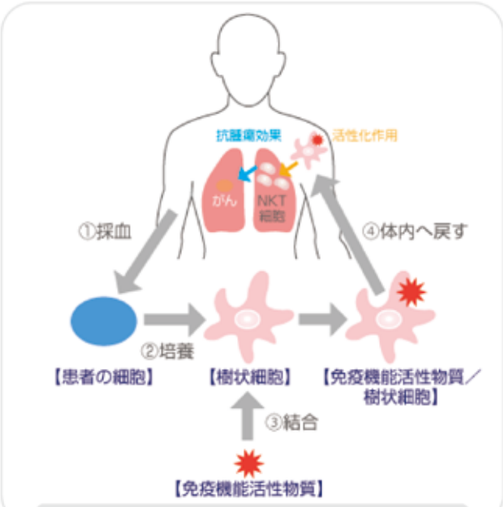

RIKEN-NKT®のイメージ

治療のお問合せ・提携医療機関の募集について

お気軽にお電話ください
受付時間 / 平日 9：00〜18：00
Email：info@riken-irm.com
03-5226-5880

ウェブサイトはこちら
https://riken-irm.com

RIKEN-NKT®治療例

治療を行った医療機関：東京メディカルテラス　院長 菊永裕行 先生

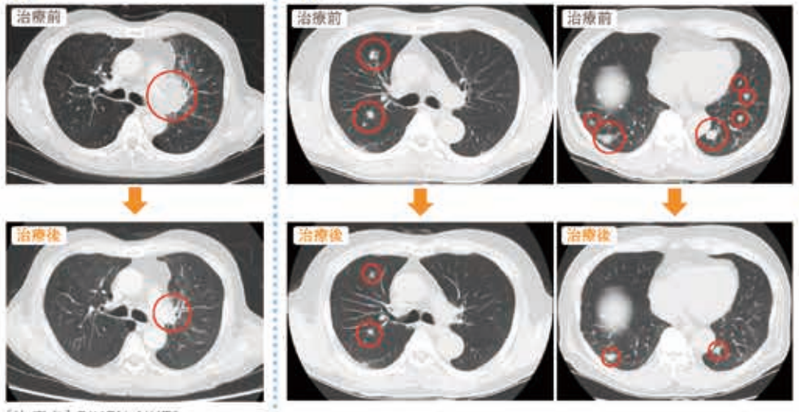

[治療名] RIKEN-NKT®
[治療内容] 自身の白血球から体内の NKT 細胞を活性化する細胞を製造し、4回で静脈から点滴投与
[費用] 3,600,000円（税込）※自由診療のため保険適用外
[リスク・副作用] 採血時の低カルシウム血症、血管迷走神経反射、投与時の発熱や倦怠感等

A. 化学療法・放射線治療との併用治療例

68歳・男性(治療期間：2023年3月〜5月)
左上葉小細胞肺がん、肺門部の約5cmの原病巣は左主気管支や脈管まで巻き込み、右鎖骨上窩リンパ節に転移。このステージ4のがんに対し治療を開始したところ、早期に頸部リンパ節の腫瘤が、続いて肺門部の腫瘤が縮小した。

B. RIKEN-NKT®単独治療例

66歳・男性(治療期間：2022年9月〜12月)
2012年に左腎細胞がんで腎臓を摘出後に肺へ転移し、化学療法もむなしく病巣が拡大したためRIKEN-NKT®を実施すると、一度病巣がほぼ消失。2022年に再び肺への転移が確認されたことからRIKEN-NKT®による治療を実施したところ、2か月後には転移巣が減少し、各腫瘍の径の縮小が認められた。

株式会社理研免疫再生医学
〒102-0082 東京都千代田区一番町10-2 一番町Mビル9F
TEL. 03-5226-5880
https://riken-irm.com

NKT細胞標的がん治療
RIKEN-NKT®
リケン・エヌケーティー

一般社団法人
日本NKT細胞標的治療研究会

株式会社理研免疫再生医学が開発したがん免疫治療「NKT細胞標的治療（RIKEN-NKT®）」がん医療の一翼として広く認知されるには、医学的根拠を持って治療の妥当性を示す必要があります。
これを実現するため、提携医療機関の医師たちが協力して研究会を立ち上げ、症例データベースの構築、治療プロトコルの共通化、有効性評価法の統一化等を基に、がん治療としての有効性を科学的・医学的な見地から明らかにしていきます。

- 入会のご案内 -

本研究会の趣旨にご賛同くださり、ご支援頂ける会員を広く募集致しております。
メールまたはお電話でご連絡ください。

一般社団法人　日本NKT細胞標的治療研究会
〒102-0082　東京都千代田区一番町10-2 一番町Mビル
Tel：03-5226-5882
Email：info@js-nkt.org

ウェブサイトはこちら
https://www.js-nkt.org

Kurumu

TAKEFU

ABOUT US
TAKEFU

TAKEFU®はナファ生活研究所が開発した竹原料100 % で作られた再生セルロース繊維(レーヨン)です。
抗菌性、消臭性、制電性、吸水性など優れた性質を持ち、TAKEFU® 100 %のガーゼは医療用としても登録されています。 自然から生まれ、自然に還る繊維、その柔らかな肌触りをお楽しみください。

※TAKEFUはナファ生活研究所が所有する登録商標です。

TAKEFU の原料「慈竹」

慈竹は、孟宗竹のように地下茎を張る種類ではなく、株立の竹で、高さは6～12m、直径は3～6cm、節の間の長さは30～50cm。
別名「孝竹」、「子母竹」と呼ばれます。漢方薬の解毒剤として古くから重用されてきました。

TAKEFU® GAUZE
Mamorinuno series

守布

TAKEFU®の原点となる製品が、このTAKEFU® GAUZE「守布」(Mamorinuno)です。
2001年10月2日の抗菌力の発見から医療ガーゼとなることを目指し、ついに2018年1月19日医療ガーゼとして登録されました。
今後は医療、介護の現場また個人ユーザーの声を聞きながら、製品開発に努めて参ります。

https://www.takefu.info/

株式会社 ナファ 生活研究所 〒151-0051 東京都渋谷区千駄ヶ谷3-37-3 TEL:0120-13-7728 WEB:https://www.takefu.info/
2018年1月19日 医療用ガーゼ「守布」ー般医療機器(クラスI)/ 2020年12月25日 医療用不織布ガーゼ「守布」ー般医療機器(クラスI)に登録されました。

日本先制臨床医学会 JSPCM

国際未来医療臨床医学会 SIFCM

第7回 日本先制臨床医学会 学術大会 ⇌ 第1回 国際未来医療臨床医学会 学術大会

JSPCM × SIFCM

共同開催決定！

「未来」へ向けた、医療の学術融合

日時 2024年 6/22（土）・23（日）

会場 大崎ブライトコアホール

東京都品川区北品川５丁目 5-15 大崎ブライトコア３F

TEL: 03-5447-7130

大会長

新垣 実・福沢嘉孝

（医）新美会新垣形成外科　理事長
日本臨床カンナビノイド学会　理事

愛知医科大学 教授

副大会長

岡本正人・川上智史・船戸崇史

（公財）仙台微生物研究所　研究所長

桐生大学医療保健学部
人体構造機能学 准教授
日野厚生クリニック 院長補佐

医療法人社団 崇仁会 船戸クリニック 院長
がん予防滞在型リトリート リボーン洞戸 代表

名誉大会長

福沢 嘉孝
愛知医科大学 教授

萬 憲彰
医療法人医新会
よろずクリニック 院長

田中 善
医療法人仁善会 理事長
田中クリニック 院長

川上 智史
桐生大学医療保健学部
人体構造機能学 准教授
日野厚生クリニック 院長補佐

西谷 雅史
響きの杜クリニック
理事長・院長

懇親会開催予定!!

NPO法人
統合医学健康増進会 協賛

NPO法人統合医学健康増進会
第27回 公開講演会

同日開催決定!!

6/22（土）10：00 -12：00

詳しくは WEB へ ▶
https://togoigaku.win

JSPCM 日本先制臨床医学会

https://jspcm.org

一般社団法人
日本先制臨床医学会
Japan Society of Preemptive and Clinical Medicine

https://sifcm.org

一般社団法人
国際未来医療臨床医学会
Society of International Future Clinical Medicine

SIFCM 国際未来医療臨床医学会